

UPA 24h

UNIDADE DE PRONTO ATENDIMENTO

UPA 24h Maré

Relatório de Execução

Anual/2016

Contrato de Gestão nº 028/2013



Lista de Abreviaturas

CTA - Comissão Técnica de Apoio

CAF - Comissão de Acompanhamento e Fiscalização

CCIH – Comissão de Controle de Infecção Hospitalar

CID – Código Internacional de Doenças

OSS - Organização Social de Saúde

SACG - Superintendência de Acompanhamento dos Contratos de Gestão

SES/RJ - Secretaria Estadual de Saúde do Estado do Rio de Janeiro

UPA – Unidade de Pronto Atendimento



Sumário

1	Apresentação	5
2	Produção Assistencial	5
2.1	Acolhimento	8
2.2	Atendimento de Classificação de Risco.....	9
2.3	Atendimento Médico Adulto e Criança.....	10
2.4	Atendimento Odontológico	11
2.5	Procedimentos	12
2.6	Exames	13
2.7	Cuidado Multiprofissional.....	14
2.8	Dispensação de medicamentos nas 24horas	15
3	Indicadores de Desempenho	16
3.1	Indicador 1: Taxa de Satisfação dos Usuários	22
3.2	Indicador 2: Taxa de prontuários médicos corretamente finalizados após o atendimento.....	23
3.3	Indicador 3: Taxa de revisão de prontuários pela Comissão de Revisão de Óbitos.....	24
3.4	Indicador 4: Taxa de revisão de prontuários pela Comissão de Infecção Hospitalar	25
3.5	Indicador 5: Taxa de revisão de prontuários das salas amarela e vermelha.....	26
3.6	Indicador 6: Taxa de usuários adultos classificados quanto ao risco pelo enfermeiro.....	27
3.7	Indicador 7: Taxa de usuários classificados como risco vermelho com tempo máximo de espera para atendimento ≤ 5 minutos	29
3.8	Indicador 8: Taxa de usuários classificados como risco amarelo com tempo máximo de espera para atendimento ≤ 30 minutos	30
3.9	Indicador 9: Taxa de usuários classificados como risco verde com tempo máximo de espera para atendimento ≤ 120 minutos	32
3.10	Indicador 10: Taxa de transferência dos usuários.....	33
3.11	Indicador 11: Taxa de profissionais de saúde cadastrados no CNES	34
4.	Recursos Financeiros	36
4.1	Fluxo de Caixa.....	36
4.2	Despesas Realizadas	37
4.3	Conciliação Bancária.....	37
4.4	Demonstrativo Contábil Operacional	37
5	Relatório Administrativo	37
5.1	Aquisição de Bens Duráveis.....	37



5.2 Recursos Humanos	38
5.3 Serviços de Terceiros Contratados	40
6 Anexo B.....	43
6.1 Demonstrativo de Contratação de Pessoa Jurídica	43
6.2 Anexos Relevantes ao Entendimento do Relatório em Questão.....	44
7 Relatório de Bens Orçamentários em Nível Analítico.....	49
8 Pronunciamento do Conselho de Administração.....	50
9 Relatório dos Auditores Independentes e Balanço	53
10 Balancete	67
11 Inventário de Bens Adquiridos.....	68
12 Certidões.....	79
13 Considerações Finais.....	86



1 Apresentação

O presente relatório tem por objetivo descrever e apresentar as atividades assistenciais de saúde, financeiras e administrativas desenvolvidas pela Unidade de Pronto Atendimento 24h – UPA MARÉ durante o ano de 2016, relacionadas ao Contrato de Gestão celebrado com a Secretaria Estadual de Saúde – SES/RJ e a Organização Social Viva Rio – OSS Viva Rio.

O documento está estruturado de acordo com as linhas de ação estabelecidas pela Comissão Técnica de Apoio – CTA, que monitora e avalia o desempenho das Organizações Sociais no cumprimento das metas estabelecidas em contrato e se as mesmas são apresentadas em conformidade com os eixos em análise.

2 Produção Assistencial

No âmbito assistencial, além da preocupação de sistematizar e consolidar as informações entre a produção contratada e a realizada, a OSS Viva Rio tem como objetivo garantir a contratação de profissionais qualificados para atender adultos e crianças nos casos de urgência e emergência, com o intuito de oferecer aos usuários serviços assistenciais de excelência, garantindo o funcionamento ininterrupto da unidade.

A assistência aos usuários começa na “porta de entrada”, dessa forma primamos por um Acolhimento com Classificação de Risco de Qualidade, que garanta ao usuário um atendimento realizado apenas por profissionais de saúde para toda e qualquer informação acerca de suas queixas e dúvidas, esclarecendo a estes os serviços oferecidos.

Verifica-se que no período compreendido entre os meses de Janeiro a Maio/2016 a quantidade de atendimentos superou a média anual, isto porque nesta época do ano as condições do ambiente favorecem a proliferação dos vetores que transmitem viroses. Dessa forma, o número de usuários que buscaram atendimento neste período foi superior em 30% ao período de Junho a Dezembro de 2016.



Informamos que para as análises comparativas entre os meses de 2016 foi utilizada a medida de tendência central, média aritmética, e que esta medida é influenciada por valores extremos, porém é muito utilizada no cotidiano.

A tabela apresentada a seguir refere-se as atividades assistências realizadas na UPA 24h – Maré no ano 2016.

Tabela 1: Atividades assistenciais previstas e realizadas – UPA 24h Maré, Janeiro a Dezembro/2016

ATIVIDADES	jan/16			fev/16			mar/16		
	PREV.	REAL.	%	PREV.	REAL.	%	PREV.	REAL.	%
ACOLHIMENTO	10.310	10.980	106%	10.083	10.390	103%	11.166	11.837	106%
ATENDIMENTO DE CLASSIFICAÇÃO DE RISCO	10.310	10.533	102%	10.083	10.037	100%	11.166	11.432	102%
ATENDIMENTO MÉDICO ADULTO E CRIANÇAS	9.795	10.261	105%	9.578	9.462	99%	10.608	10.641	100%
ATENDIMENTO ODONTOLÓGICO	1.484	303	20%	1.163	222	19%	1.205	226	19%
PROCEDIMENTO	36.351	41.006	113%	28.491	38.141	134%	29.516	41.574	141%
EXAMES	9.050	5.115	57%	9.698	4.721	49%	10.707	3.350	31%
CUIDADO MULTIPROFISSIONAL	608	10.928	1797%	477	10.329	2165%	494	11.766	2382%
DISPENSAÇÃO DE MEDICAMENTOS NAS 24 HORAS	57.093	72.260	127%	47.417	47.266	100%	50.140	47.453	95%
ATIVIDADES	abr/16			mai/16			jun/16		
	PREV.	REAL.	%	PREV.	REAL.	%	PREV.	REAL.	%
ACOLHIMENTO	10.954	11.233	103%	9.804	9.311	95%	9.623	8.006	83%
ATENDIMENTO DE CLASSIFICAÇÃO DE RISCO	10.954	10.822	99%	9.804	8.943	91%	9.142	7.791	85%
ATENDIMENTO MÉDICO ADULTO E CRIANÇAS	10.406	10.506	101%	9.314	8.668	93%	1.163	7.635	656%
ATENDIMENTO ODONTOLÓGICO	1.184	166	14%	1.293	279	22%	1.163	116	10%
PROCEDIMENTO	29.019	38.229	132%	31.678	30.176	95%	28.483	26.858	94%
EXAMES	10.797	2.971	28%	10.783	2.344	22%	9.056	2.077	23%
CUIDADO MULTIPROFISSIONAL	486	11.053	2274%	530	9.223	1740%	477	7.907	1658%
DISPENSAÇÃO DE MEDICAMENTOS NAS 24 HORAS	39.041	10.140	26%	47.825	6.703	14%	51.451	12.740	25%
ATIVIDADES	jul/16			ago/16			set/16		



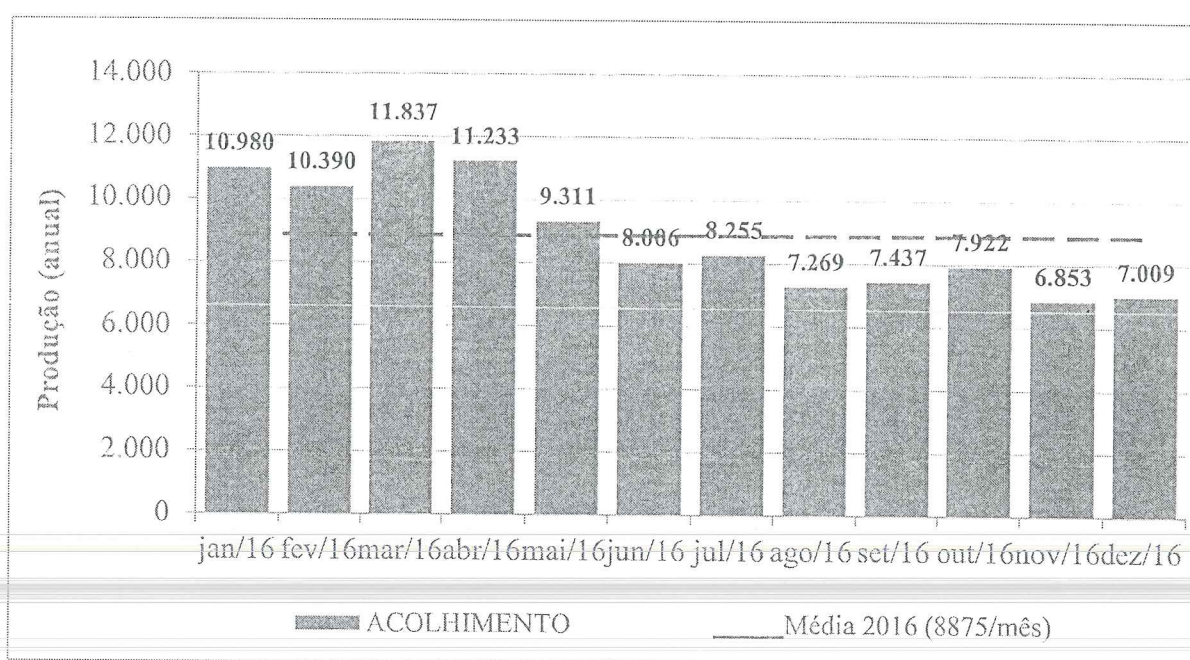
Relatório de Acompanhamento do Contrato de Gestão nº 028/2013 referente ao ano de 2016

	PREV.	REAL.	%	PREV.	REAL.	%	PREV.	REAL.	%
ACOLHIMENTO	9.423	8.255	88%	10.614	7.269	68%	7.748	7.437	96%
ATENDIMENTO DE CLASSIFICAÇÃO DE RISCO	9.423	8.086	86%	10.614	6.967	66%	7.748	7.197	93%
ATENDIMENTO MÉDICO ADULTO E CRIANÇAS	8.951	7.906	88%	10.083	6.863	68%	7.361	7.077	96%
ATENDIMENTO ODONTOLÓGICO	1.167	45	4%	1.376	183	13%	1.304	139	11%
PROCEDIMENTO	28.591	29.430	103%	33.714	24.466	73%	31.938	24.781	78%
EXAMES	8.827	3.191	36%	8.987	3.338	37%	8.478	3.226	38%
CUIDADO MULTIPROFISSIONAL	478	8.132	1701%	564	7.153	1268%	534	7.341	1375%
DISPENSAÇÃO DE MEDICAMENTOS NAS 24 HORAS	48.994	6.386	13%	71.650	4.705	7%	49.417	1.647	3%
ATIVIDADES	out/16			nov/16			dez/16		
	PREV.	REAL.	%	PREV.	REAL.	%	PREV.	REAL.	%
ACOLHIMENTO	9.302	7.922	85%	9.933	6.853	69%	10.162	7.009	69%
ATENDIMENTO DE CLASSIFICAÇÃO DE RISCO	9.302	7.687	83%	9.933	6.782	68%	10.162	7.239	71%
ATENDIMENTO MÉDICO ADULTO E CRIANÇAS	8.837	7.515	85%	9.436	6.642	70%	9.654	7.084	73%
ATENDIMENTO ODONTOLÓGICO	1.293	118	9%	1.369	152	11%	1.284	170	13%
PROCEDIMENTO	31.674	26.412	83%	33.546	23.443	70%	31.456	24.613	78%
EXAMES	9.139	3.601	39%	8.427	3.375	40%	8.763	2.764	32%
CUIDADO MULTIPROFISSIONAL	530	7.812	1474%	561	6.938	1237%	526	7.413	1409%
DISPENSAÇÃO DE MEDICAMENTOS NAS 24 HORAS	54.805	5.468	10%	54.442	9.024	17%	55.017	7.125	13%

Fontes: UPA 24h Maré
Sistema *Klinikos*
Sistemas de Informação OSS Viva Rio

2.1 Acolhimento

Gráfico 1: Produção Assistencial: Acolhimento – UPA 24h Maré, Janeiro a Dezembro/2016



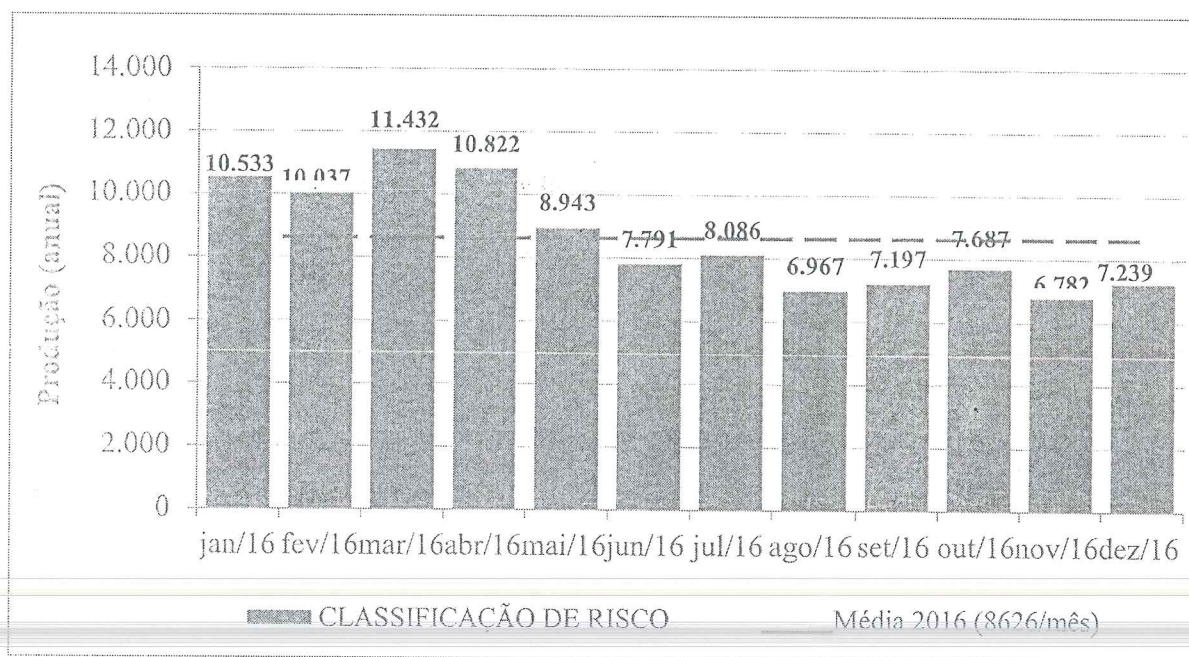
Fontes: UPA 24h Maré
 Sistema *Klinikos*
 Sistemas de Informação OSS Viva Rio

Resultado: Nos doze meses da atividade assistencial da UPA Maré, a quantidade de pacientes acolhidos variou de 6.853 a 11.837 com uma média de 8.875 pacientes/mês o que corresponde a 292 pacientes/dia. O mês de Março foi que apresentou o maior número de acolhidos, enquanto que o menor foi Agosto, o que equivale uma variação de 73%. Porém observa-se que os meses de Janeiro a Maio, superaram a média do ano de 2016.



2.2 Atendimento de Classificação de Risco

Gráfico 2: Produção Assistencial: Classificação de Risco – UPA 24h Maré, Janeiro a Dezembro/2016



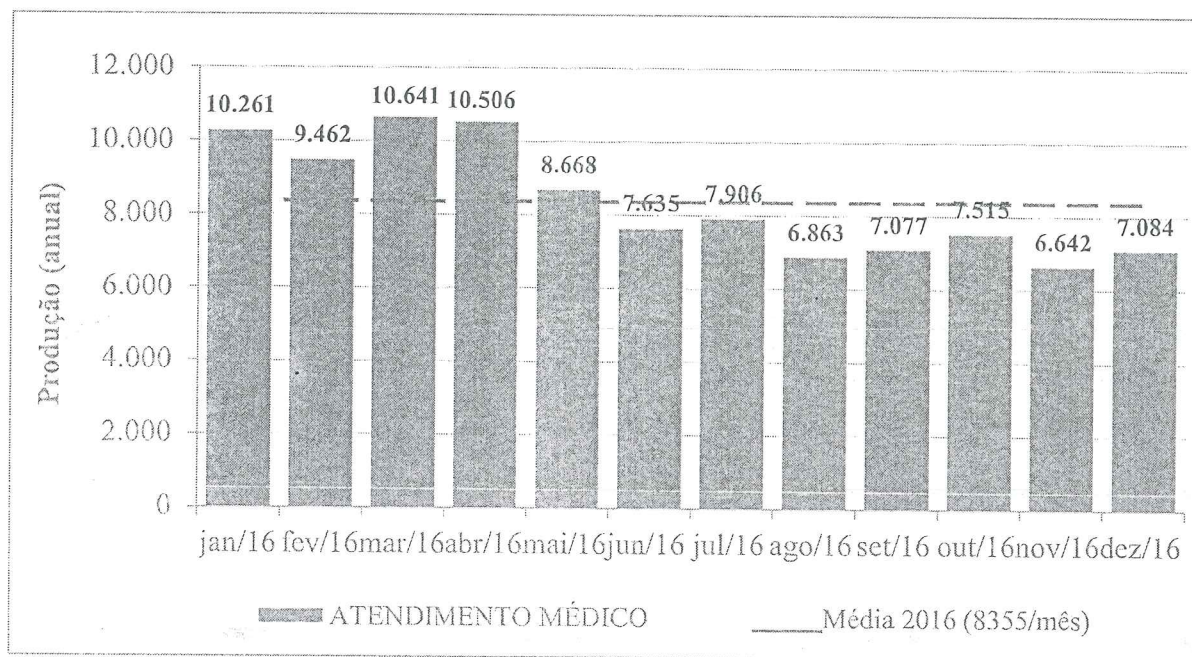
Fontes: UPA 24h Maré
Sistema *Klinikos*
Sistemas de Informação OSS Viva Rio

Resultado: Para o ano 2016, os atendimentos de classificação de risco variaram de 6.782 a 11.432 com uma média de 8.626 pacientes/mês o que corresponde a 284 pacientes/dia. O mês de Março foi que apresentou o maior número de classificados, enquanto que o menor foi Novembro, o que equivale uma variação de 69%. Porém observa-se que os meses de Janeiro a Maio, superaram a média do ano de 2016.



2.3 Atendimento Médico Adulto e Criança

Gráfico 3: Produção Assistencial: Atendimento Médico Adulto e Criança – UPA 24h Maré, Janeiro a Dezembro/2016



Fontes: UPA 24h Maré
Sistema *Klinikos*
Sistemas de Informação OSS Viva Rio

Resultado: Os atendimentos de médicos variaram de 6.642 a 10.641 com uma média de 8.355 pacientes/mês o que corresponde a 275 pacientes/dia. O mês de Março foi que apresentou o maior número de atendimentos, enquanto que o menor foi Novembro, o que equivale uma variação de 60%. Porém observa-se que os meses de Janeiro a Maio, superaram a média do ano de 2016.

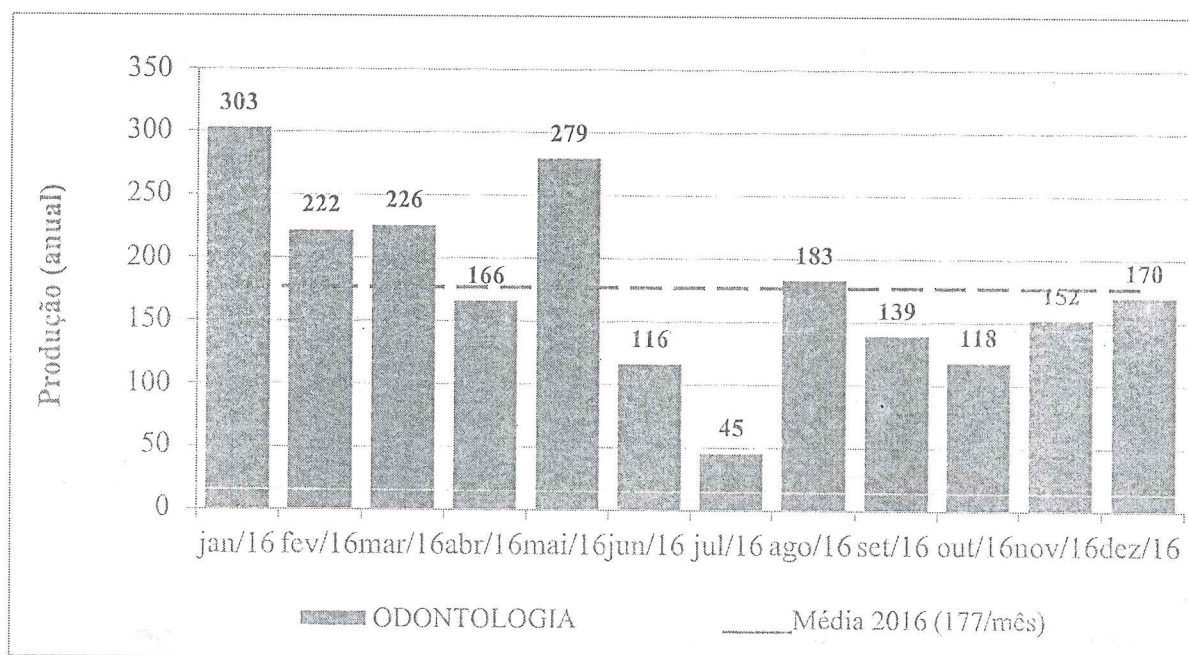
O atendimento médico corresponde a soma de atendimentos de clínica médica e pediatria. Ao avaliá-los separadamente, a Clínica Médica variou de 5.916 a 8.321 atendimentos (variação de 41%), com uma média de 6.940 atendimentos/mês ou 228 pacientes/dia. Já a pediatria, variou de 726 a 2.361 atendimentos (variação de 225%), com uma média de 1.415 atendimentos/mês ou 47 pacientes/dia.





2.4 Atendimento Odontológico

Gráfico 4: Produção Assistencial: Atendimento Odontológico – UPA 24h Maré, Janeiro a Dezembro/2016



Fontes: UPA 24h Maré
Sistema *Klinikos*
Sistemas de Informação OSS Viva Rio

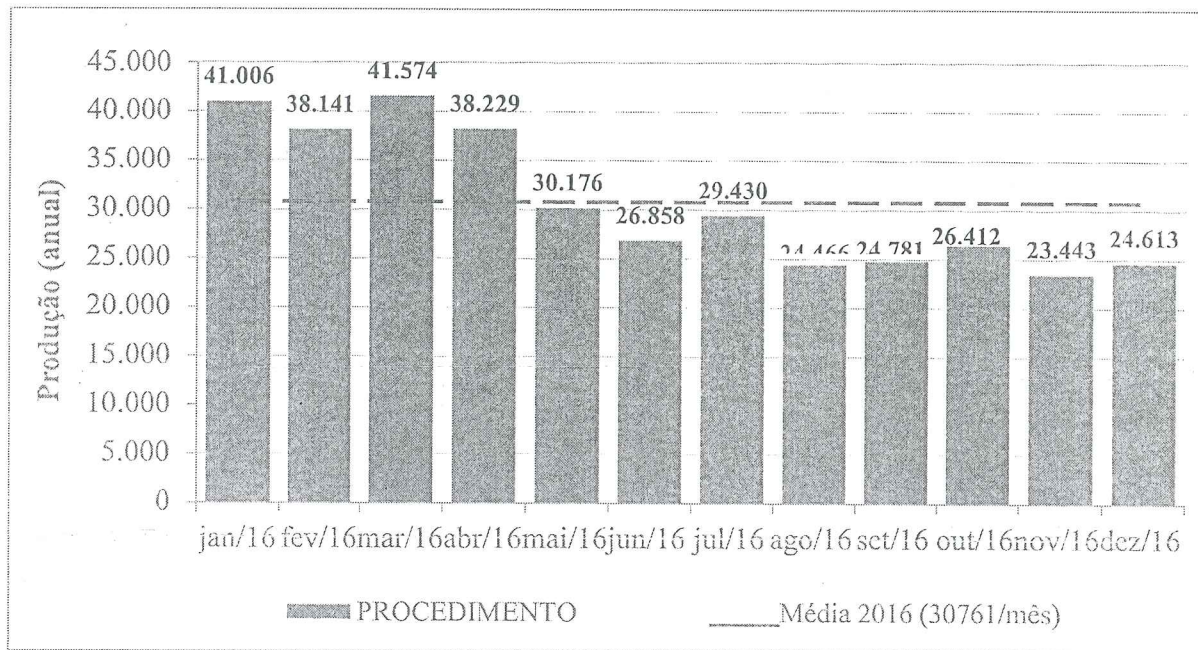
Resultado: De Janeiro a Dezembro/2016, os atendimentos odontológicos variaram de 45 a 303, com uma média de 177pacientes/mês, o que corresponde a 06 pacientes/dia. O mês de Janeiro foi que apresentou o maior número de atendimentos, enquanto que o menor foi Julho. Observa-se que os meses de Janeiro a Março, superaram a média do ano de 2016.





2.5 Procedimentos

Gráfico 5: Produção Assistencial: Procedimentos – UPA 24h Maré, Janeiro a Dezembro/2016



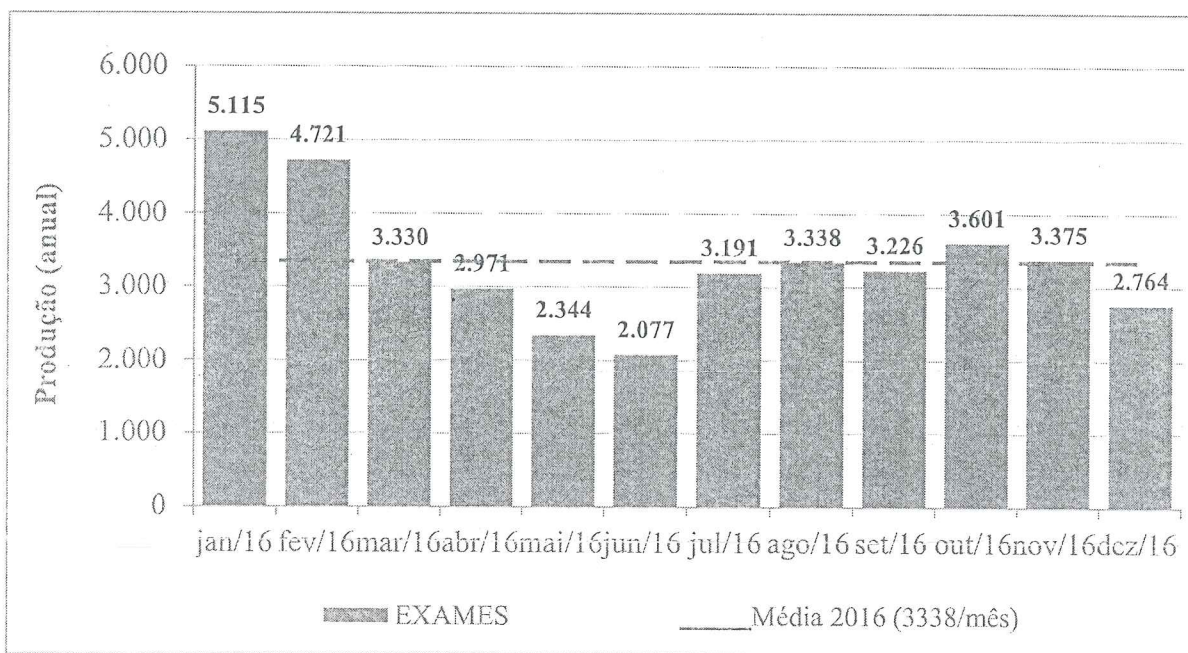
Fontes: UPA 24h Maré
Sistema *Klinikos*
Sistemas de Informação OSS Viva Rio

Resultado: As quantidades de procedimentos realizados na unidade variaram de 23.443 a 41.574 procedimentos, com uma média de 30.761 procedimentos/mês, o que corresponde a 1.011 procedimentos/dia. O mês de Março apresentou o maior número de procedimentos, enquanto que o menor foi Novembro, o que equivale uma variação de 77%, porém observa-se que os meses de Janeiro a Abril, superaram a média do ano de 2016.



2.6 Exames

Gráfico 6: Produção Assistencial: Exames – UPA 24h Maré, Janeiro a Dezembro/2016



Fontes: UPA 24h Maré
Sistema *Klinikos*
Sistemas de Informação OSS Viva Rio

Resultado: Os exames correspondem a soma dos exames laboratoriais, eletrocardiograma e radiológicos, que correspondem, em 2016, respectivamente a 79% (média/ano de 2.653 exames), 7% (média/ano de 231 exames) e 18% (média/ano de 588 exames) do total de exames realizados na unidade.

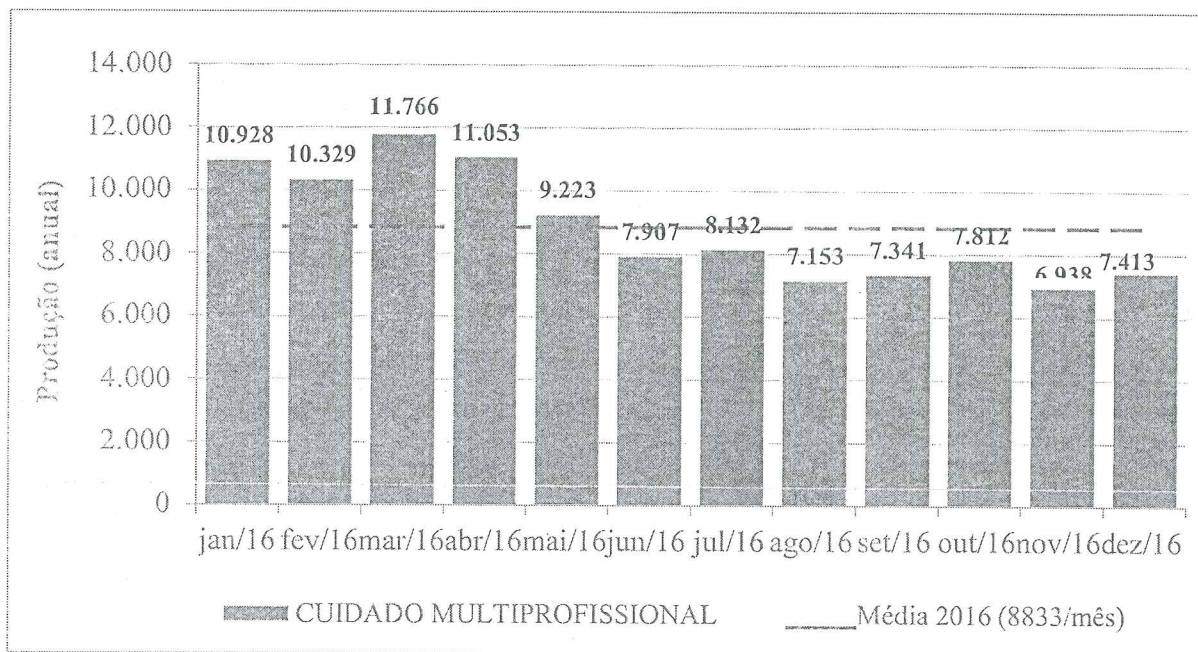
Para o ano de 2016, as quantidades de exames variaram de 2.077 a 5.115 com uma média de 3.338 exames/mês o que corresponde a 110 exames/dia. O mês de Janeiro foi que apresentou o maior número de exames, enquanto que o menor foi Junho, o que equivale uma variação de 146%. Porém observa-se que os meses de Janeiro, Fevereiro, outubro e Novembro, superaram a média do ano.





2.7 Cuidado Multiprofissional

Gráfico 4: Produção Assistencial: Cuidado Multiprofissional – UPA 24h Maré, Janeiro a Dezembro/2016



Fontes: UPA 24h Maré

Sistema *Klinikos*

Sistemas de Informação OSS Viva Rio

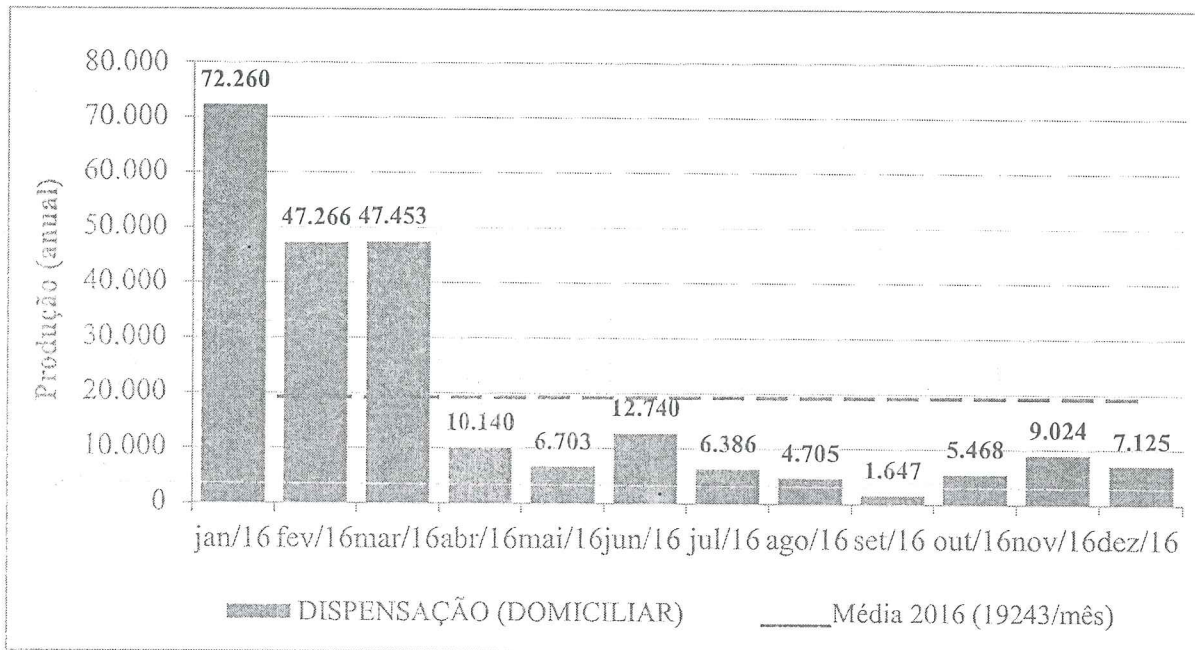
Resultado: A partir de Agosto/2014, conforme orientação da CAF (Comissão de Acompanhamento e Fiscalização) foi incluída, a título de contabilizar de forma mais fidedigna o número dos cuidados multiprofissionais executados na unidade, todos os atendimentos não médicos que foram realizados. Desta forma, além de atendimentos odontológicos e de Serviço Social, foram incluídas as consultas de Enfermagem, a qual seria a Classificação de Risco, constituindo-se assim da soma destes atendimentos. Sendo assim, a fim de compararmos as informações de todos os meses, as informações de Janeiro a Julho foram atualizadas para contemplar tais informações.

Os atendimentos de cuidado multiprofissional, para 2016, variaram de 6.938 a 11.766 atendimentos com uma média de 8.833 atendimentos/mês o que corresponde a 290 atendimentos/dia. O mês de Março foi que apresentou o maior número de atendimentos, enquanto que o menor foi Novembro, o que equivale uma variação de 70%, nota-se que os meses de Janeiro a Maio, superaram a média do ano.



2.8 Dispensação de medicamentos nas 24horas

Gráfico 4: Produção Assistencial: Dispensação de medicamentos nas 24horas – UPA 24h Maré, Janeiro a Dezembro/2016



Fontes: UPA 24h Maré
Sistema Klínikos
Sistemas de Informação OSS Viva Rio

Resultado: Em relação à dispensação de medicamentos, foram fornecidos para tratamento domiciliar, em média, 19.243 medicamentos/mês (variou de 1.647 a 72.260), o que corresponde a 633 medicamentos dispensados/dia. O mês de Janeiro foi que apresentou o maior número de dispensação, enquanto que o menor foi Setembro. Observa-se que houve uma brusca variação no total de medicamentos dispensados para uso domiciliar ao longo do ano de 2016. Nos meses de Janeiro a Março superaram a média do ano (média do trimestre: 55.660), porém no último semestre nota-se o mesmo perfil, ou seja, uma média de 7.104 medicamentos dispensados/mês.

Para 2014 a média de 99.0038 medicamentos dispensados/mês, já em 2015 observa-se uma média/mês de dispensação de 78.523. Sendo assim, ao comparar 2016 com 2014, observa-se que em 2016 foram dispensados para uso domiciliar 81% menos de medicamentos que 2014 e 75% menos que 2015.



3 Indicadores de Desempenho

Os indicadores de desempenho são ferramentas desenvolvidas com a finalidade de monitorar e avaliar garantindo o aprimoramento constante e eficaz, das ações de vigilância em saúde.

A seguir são apresentados os valores dos 11 indicadores de desempenho em avaliação gerado na UPA Maré para o início do contrato de gestão. Observa-se que mantivemos o conceito “A” durante o ano, nos meses de Janeiro e Fevereiro a pontuação foi de 73 pontos, Março e Maio 82 pontos e em Abril e a partir de Junho a pontuação foi de 91 pontos.

Gráfico 5: Total de pontuação dos indicadores de desempenho – UPA 24h Maré, Janeiro a Dezembro/2016






Tabela 2: Indicadores de Desempenho – UPA 24h Maré, Janeiro a Dezembro/2016

INDICADORES DE DESEMPENHO		Meta	jan/16			fev/16			mar/16					
			Resultado Alcançado		Pontos	Resultado Alcançado		Pontos	Resultado Alcançado		Pontos			
1	Taxa de Satisfação dos Usuários	≥80%	2.832	85%	10	2.493	88%	10	2.272	83%	10			
			Total de usuários satisfeitos (alternativas - Bom e Ótimo) atendidos na unidade de saúde		3.330		2.843		2.752					
2	Taxa de prontuários médicos corretamente finalizados após o atendimento	100%	10.176	99%	0	9.350	99%	0	10.641	100%	9			
			Total de prontuários médicos finalizados corretamente após atendimento		10.261		9.462		10.641					
3	Taxa de Revisão de Prontuários pela Comissão de Óbito	100%	17	100%	8	16	100%	8	13	100%	8			
			Total de prontuários revisados pela Comissão de Revisão de Óbito		17		16		13					
4	Taxa de Revisão de Prontuários, pela Comissão de CCIH	100%	0	100%	8	0	100%	8	0	100%	8			
			Total de prontuários de usuários com infecção revisados pela CCIH		0		0		0					
5	Taxa de revisão de prontuários das salas amarela e vermelha	>90%	144	100%	10	137	100%	10	174	100%	10			
			Total de prontuários revisados das salas amarela e vermelha		144		137		174					
6	Taxa de usuários adultos classificados quanto ao risco pelo enfermeiro	≥70%	8.442	99%	10	7.898	99%	10	8.908	94%	10			
			Total de usuários adultos classificados quanto ao risco por enfermeiro		8.493		7.959		9.469					
7	Taxa de usuários classificados como risco vermelho com tempo máximo de espera para atendimento < 5 minutos	100%	6	100%	9	9	100%	9	11	100%	9			
			Total de usuários classificados como Risco Vermelho em tempo ≤ 5 minutos, contados desde a chegada até o início do atendimento		6		9		11					
8	Taxa de usuários classificados como risco amarelo com tempo máximo de espera para atendimento ≤ 30 minutos	≥90%	994	82%	0	900	73%	0	1.116	73%	0			
			Total de usuários classificados como Risco Amarelo atendidos em tempo ≤ 30 minutos, medido desde o acolhimento ao atendimento médico		1.205		1.228		1.539					
9	Taxa de usuários classificados como risco verde com tempo máximo de espera para atendimento ≤ 50 minutos	≥80%	7.033	78%	0	3.884	50%	0	3.987	44%	0			
			Total de usuários classificados como Risco Verde atendidos em tempo ≤ 50 minutos, medido desde o acolhimento ao atendimento médico		9.030		7.823		9.042					
10	Taxa de transferência de	<=1%	19	0,2%	10	15	0,2%	10	30	0,3%	10			
			Total de usuários transferidos		10.656		9.754		10.975					
11	Taxa de profissionais médico cadastrados no CNES	100%	45	100%	8	41	100%	8	40	100%	8			
			Total de profissionais médicos com cadastro no CNES		45		41		40					
			Total			73			Total			82		
			Conceito			A			Conceito			A		



Tabela 2 (continuação): Indicadores de Desempenho – UPA 24h Maré, Janeiro a Dezembro/2016

INDICADORES DE DESEMPENHO		Meta	abr/16			mai/16			jun/16			
			Resultado Alcançado	Pontos		Resultado Alcançado	Pontos		Resultado Alcançado	Pontos		
1	Taxa de Satisfação dos Usuários	≥80%	Total de usuários satisfeitos (alternativas - Bom e Ótimo) atendidos na unidade de saúde	842	80%	10	390	90%	10	2.008	95%	10
			Total de usuários atendidos entrevistados	1.049			432			2.107		
2	Taxa de prontuários médicos corretamente finalizados após o atendimento	100%	Total de prontuários médicos finalizados corretamente após atendimento	10.494	100%	9	8.596	99%	0	7.635	100%	9
			Total de prontuários analisados pela comissão de revisão de prontuários	10.494			8.668			7.635		
3	Taxa de Revisão de Prontuários pela Comissão de Óbito	100%	Total de prontuários revisados pela Comissão de Revisão de Óbito	9	100%	8	10	100%	8	8	100%	8
			Total de prontuários de usuários que vieram a óbito	9			10			8		
4	Taxa de Revisão de Prontuários, pela Comissão de CCIH	100%	Total de prontuários de usuários com infecção revisados pela CCIH	0	100%	8	0	100%	8	0	100%	8
			Total de prontuários de usuários com infecção	0			0			0		
5	Taxa de revisão de prontuários das salas amarela e vermelha	>90%	Total de prontuários revisados das salas amarela e vermelha	142	100%	10	136	100%	10	110	100%	10
			Total de prontuários das salas amarela e vermelha	142			136			110		
6	Taxa de usuários adultos classificados quanto ao risco pelo enfermeiro	≥70%	Total de usuários adultos classificados quanto ao risco por enfermeiro	8.551	98%	10	7.447	99%	10	6.580	99%	10
			Total de usuários adultos registrados	8.698			7.527			6.644		
7	Taxa de usuários classificados como risco vermelho com tempo máximo de espera para atendimento < 5 minutos	100%	Total dos usuários classificados como Risco Vermelho, atendidos em tempo ≤ 5 minutos, contados desde a chegada até o início do atendimento	8	100%	9	12	100%	9	9	100%	9
			Total de usuários classificados como Risco Vermelho	8			12			9		
8	Taxa de usuários classificados como risco amarelo com tempo máximo de espera para atendimento ≤ 30 minutos	≥90%	Total de usuários classificados como Risco Amarelo atendidos em tempo ≤ 30 minutos, medido desde o acolhimento ao atendimento médico	840	73%	0	782	80%	0	715	84%	0
			Total de usuários classificados como Risco Amarelo	1.156			974			855		
9	Taxa de usuários classificados como risco verde com tempo máximo de espera para atendimento ≤ 120 minutos	≥80%	Total de usuários classificados como Risco Verde atendidos em tempo ≤ 120 minutos, medido desde o acolhimento ao atendimento médico	8.649	91%	9	7.587	97%	9	6.694	98%	9
			Total de usuários classificados como Risco Verde	9.466			7.796			6.796		
10	Taxa de transferência de	≤1%	Total de usuários transferidos	21	0,2%	10	12	0,1%	10	17	0,2%	10
			Total de usuários atendidos	10.737			8.948			7.751		
11	Taxa de profissionais médico cadastrados no CNES	100%	Total de profissionais médicos com cadastro no CNES	41	100%	8	37	100%	8	38	100%	8
			Total de profissionais médicos contratados	41			37			38		
			Total		91	Total		82	Total		91	
			Conceito		A	Conceito		A	Conceito		A	



Tabela 2 (continuação): Indicadores de Desempenho – UPA 24h Maré, Janeiro a Dezembro/2016

INDICADORES DE DESEMPENHO		Meta	jul/16		ago/16		set/16					
			Resultado	Pontos	Resultado	Pontos	Resultado	Pontos				
1	Taxa de Satisfação dos Usuários	≥80%	Total de usuários satisfeitos (alternativas - Bom e Ótimo) atendidos na unidade de saúde	981	90%	10	539	86%	10	504	87%	10
			Total de usuários atendidos entrevistados	1.086			626			578		
2	Taxa de prontuários médicos corretamente finalizados após o atendimento	100%	Total de prontuários médicos finalizados corretamente após atendimento	7.906	100%	9	6.863	100%	9	7.077	100%	9
			Total de prontuários analisados pela comissão de revisão de prontuários	7.906			6.863			7.077		
3	Taxa de Revisão de Prontuários pela Comissão de Óbito	100%	Total de prontuários revisados pela Comissão de Revisão de Óbito	14	100%	8	7	100%	8	9	100%	8
			Total de prontuários de usuários que vieram a óbito	14			7			9		
4	Taxa de Revisão de Prontuários, pela Comissão de CCIH	100%	Total de prontuários de usuários com infecção revisados pela CCIH	0	100%	8	0	100%	8	0	100%	8
			Total de prontuários de usuários com infecção	0			0			0		
5	Taxa de revisão de prontuários das salas amarela e vermelha	>90%	Total de prontuários revisados das salas amarela e vermelha	102	100%	10	90	100%	10	113	100%	10
			Total de prontuários das salas amarela e vermelha	102			90			113		
6	Taxa de usuários adultos classificados quanto ao risco pelo enfermeiro	≥70%	Total de usuários adultos classificados quanto ao risco por enfermeiro	6.900	99%	10	6.080	99%	10	6.035	99%	10
			Total de usuários adultos registrados	6.974			6.138			6.068		
7	Taxa de usuários classificados como risco vermelho com tempo máximo de espera para atendimento < 5 minutos	100%	Total dos usuários classificados como Risco Vermelho, atendidos em tempo ≤ 5 minutos, contados desde a chegada até o início do atendimento	13	100%	9	10	100%	9	12	100%	9
			Total de usuários classificados como Risco Vermelho	13			10			12		
8	Taxa de usuários classificados como risco amarelo com tempo máximo de espera para atendimento ≤ 30 minutos	≥90%	Total de usuários classificados como Risco Amarelo atendidos em tempo ≤ 30 minutos, medido desde o acolhimento ao atendimento médico	716	83%	0	572	87%	0	548	87%	0
			Total de usuários classificados como Risco Amarelo	861			658			629		
9	Taxa de usuários classificados como risco verde com tempo máximo de espera para atendimento ≤ 120 minutos	≥80%	Total de usuários classificados como Risco Verde atendidos em tempo ≤ 120 minutos, medido desde o acolhimento ao atendimento médico	6.975	98%	9	6.075	100%	9	6.223	99%	9
			Total de usuários classificados como Risco Verde	7.088			6.088			6.281		
10	Taxa de transferência de	<=1%	Total de usuários transferidos	13	0,2%	10	17	0,2%	10	11	0,2%	10
			Total de usuários atendidos	7.952			7.049			7.221		
11	Taxa de profissionais médicos cadastrados no CNES	100%	Total de profissionais médicos com cadastro no CNES	37	100%	8	39	100%	8	40	100%	8
			Total de profissionais médicos contratados	37			39			40		
			Total	91			Total	91			Total	91
			Conceito	A			Conceito	A			Conceito	A

Tabela 2 (continuação): Indicadores de Desempenho – UPA 24h Maré, Janeiro a

INDICADORES DE DESEMPENHO			Meta	out/16			nov/16			dez/16		
				Resultado	Pontos	Resultado	Pontos	Resultado	Pontos			
1	Taxa de Satisfação dos Usuários	Total de usuários satisfeitos (alternativas - Bom e Ótimo) atendidos na unidade de saúde	≥80%	1.370	92%	10	1.118	93%	10	1.495	93%	10
		Total de usuários atendidos entrevistados		1.490			1.204			1.608		
2	Taxa de prontuários médicos corretamente finalizados após o atendimento	Total de prontuários médicos finalizados corretamente após atendimento	100%	7.515	100%	9	6.640	100%	9	7.070	100%	9
		Total de prontuários analisados pela comissão de revisão de prontuários		7.515			6.640			7.070		
3	Taxa de Revisão de Prontuários pela Comissão de Óbito	Total de prontuários revisados pela Comissão de Revisão de Óbito	100%	9	100%	8	14	100%	8	11	100%	8
		Total de prontuários de usuários que vieram a óbito		9			14			11		
4	Taxa de Revisão de Prontuários, pela Comissão de CCIH	Total de prontuários de usuários com infecção revisados pela CCIH	100%	0	100%	8	0	100%	8	0	100%	8
		Total de prontuários de usuários com infecção		0			0			0		
5	Taxa de revisão de prontuários das salas amarela e vermelha	Total de prontuários revisados das salas amarela e vermelha	>90%	120	100%	10	117	100%	10	88	100%	10
		Total de prontuários das salas amarela e vermelha		120			117			88		
6	Taxa de usuários adultos classificados quanto ao risco pelo enfermeiro	Total de usuários adultos classificados quanto ao risco por enfermeiro	≥70%	6.504	99%	10	6.022	99%	10	6.343	99%	10
		Total de usuários adultos registrados		6.548			6.070			6.413		
7	Taxa de usuários classificados como risco vermelho com tempo máximo de espera para atendimento < 5 minutos	Total dos usuários classificados como Risco Vermelho, atendidos em tempo ≤ 5 minutos, contados desde a chegada até o início do atendimento	100%	15	100%	9	17	100%	9	17	100%	9
		Total de usuários classificados como Risco Vermelho		15			17			17		
8	Taxa de usuários classificados como risco amarelo com tempo máximo de espera para atendimento ≤ 30 minutos	Total de usuários classificados como Risco Amarelo atendidos em tempo ≤ 30 minutos, medido desde o acolhimento ao atendimento médico	≥90%	765	83%	0	703	83%	0	731	86%	0
		Total de usuários classificados como Risco Amarelo		927			852			851		
9	Taxa de usuários classificados como risco verde com tempo máximo de espera para atendimento ≤ 120 minutos	Total de usuários classificados como Risco Verde atendidos em tempo ≤ 120 minutos, medido desde o acolhimento ao atendimento médico	≥80%	6.586	99%	9	5.812	100%	9	6.241	99%	9
		Total de usuários classificados como Risco Verde		6.648			5.818			6.303		
10	Taxa de transferência de	Total de usuários transferidos	≤1%	14	0,2%	10	11	0,2%	10	14	0,2%	10
		Total de usuários atendidos		7.640			6.798			7.258		
11	Taxa de profissionais médicos cadastrados no CNES	Total de profissionais médicos com cadastro no CNES	100%	41	100%	8	41	100%	8	42	100%	8
		Total de profissionais médicos contratados		41			41			42		
				Total		91	Total		91	Total		91
				Conceito		A	Conceito		A	Conceito		A



Relatório de Acompanhamento do Contrato de Gestão nº 028/2013 referente ao ano de 2016

Dezembro/2016






3.1 Indicador 1: Taxa de Satisfação dos Usuários

Numerador: Total de usuários satisfeitos (alternativas – Bom e ótimo) atendidos na unidade de saúde x 100

Denominador: Total de usuários entrevistados

Meta: Mínimo de 80% e pontuação de 10 pontos quando atingida.

Gráfico 6: Indicador de Desempenho: Taxa de Satisfação dos Usuários – UPA 24h
Maré, Janeiro a Dezembro/2016



Resultado: Com relação à taxa de satisfação dos usuários, observa-se que para todo o período, a meta foi atingida, ou seja, este indicador alcançou 100% de aproveitamento no ano.

A pesquisa de satisfação é realizada com os pacientes atendidos nos consultórios e com os pacientes que permanecem em observação uma vez que através da pesquisa é possível aprimorar os serviços com base na opinião dos usuários acerca do atendimento recebido de maneira geral.

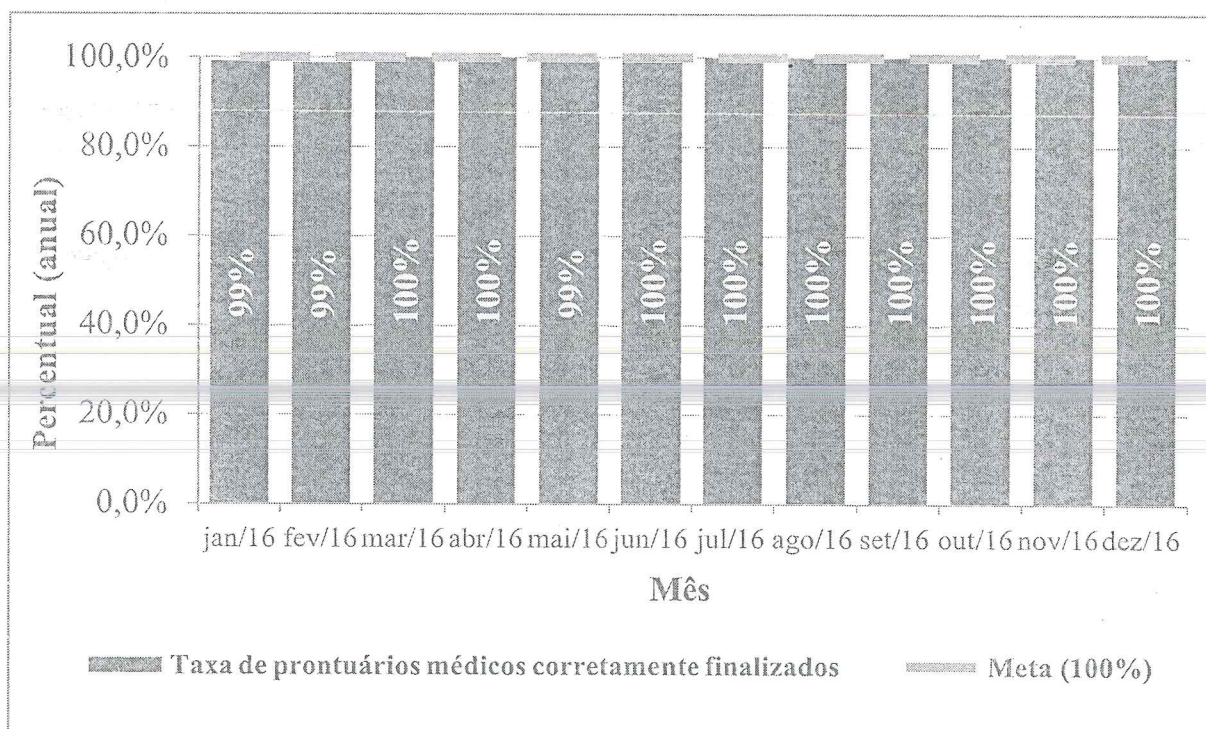
3.2 Indicador 2: Taxa de prontuários médicos corretamente finalizados após o atendimento

Numerador: Total de prontuários médicos finalizados corretamente após atendimento x 100

Denominador: Total de prontuários analisados pela comissão de revisão de prontuários

Meta: 100% e pontuação de 9 pontos quando atingida.

Gráfico 7: Indicador de Desempenho: Taxa de prontuários médicos corretamente finalizados após o atendimento – UPA 24h Maré, Janeiro a Dezembro/2016



Resultado: No que diz respeito ao indicador “Taxa de prontuários médicos corretamente finalizados após o atendimento”, a meta de 100% foi atingida exceto nos meses de Janeiro e Fevereiro, logo este indicador alcançou 83% de aproveitamento no ano.

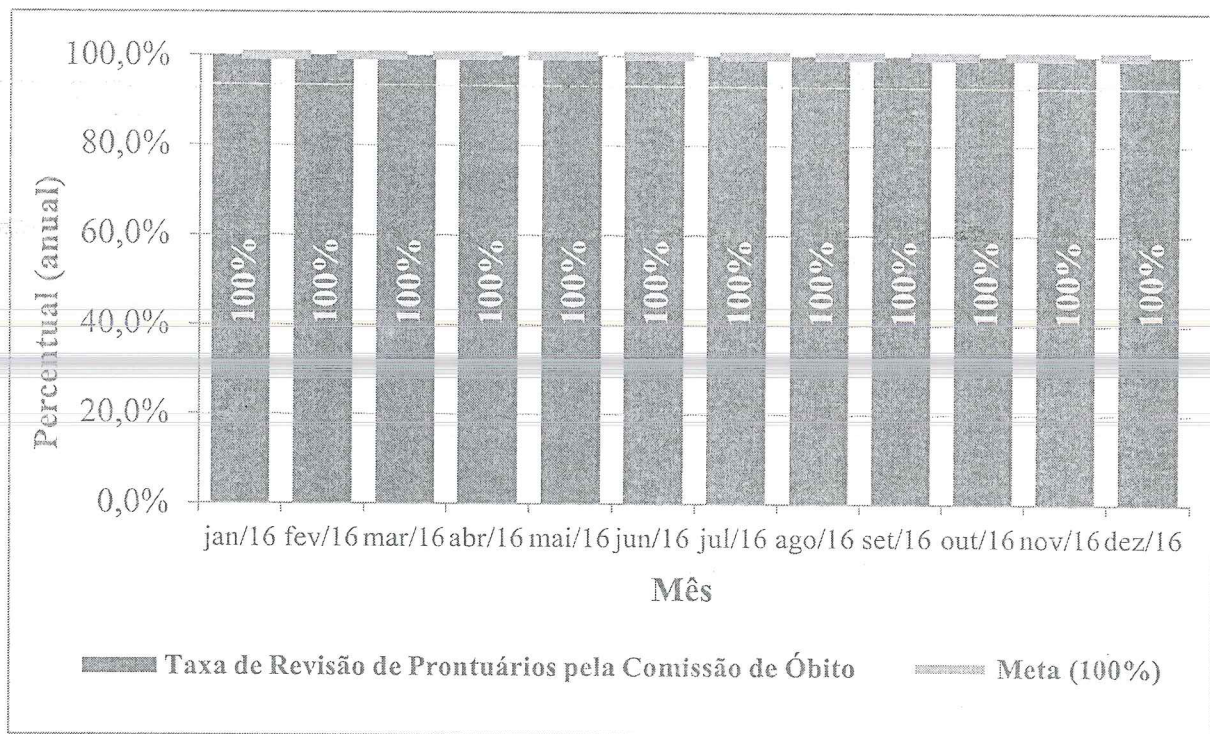
3.3 Indicador 3: Taxa de revisão de prontuários pela Comissão de Revisão de Óbitos

Numerador: Total de prontuários revisados pela comissão de revisão de óbito x 100

Denominador: Total de prontuários de usuários que vieram a óbito

Meta: 100% e pontuação de 8 pontos quando atingida.

Gráfico 8: Indicador de Desempenho: Taxa de revisão de prontuários pela Comissão de Revisão de Óbitos – UPA 24h Maré, Janeiro a Dezembro/2016



Resultado: Em 2016 a unidade atingiu a meta de 100%, pontuando em todos os meses, ou seja, 100% de aproveitamento. Segundo a comissão de óbitos da unidade, todos os prontuários de usuários que evoluíram a óbito foram analisados, incluindo os usuários que deram entrada na unidade já cadáver.



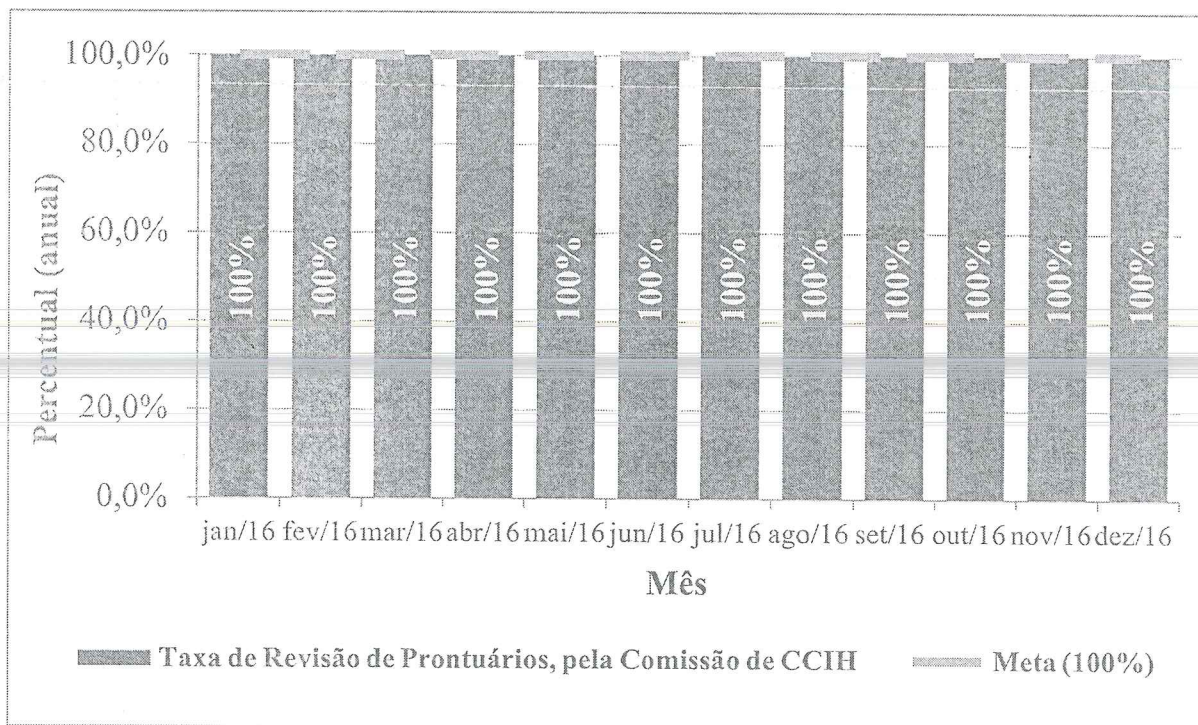
3.4 Indicador 4: Taxa de revisão de prontuários pela Comissão de Infecção Hospitalar

Numerador: Total de prontuários de usuários com infecção revisados pela CCIH x 100

Denominador: Total de prontuários de usuários com infecção

Meta: 100% e pontuação de 8 pontos quando atingida.

Gráfico 9: Indicador de Desempenho: Taxa de revisão de prontuários pela Comissão de Infecção Hospitalar – UPA 24h Maré, Janeiro a Dezembro/2016



Resultado: No ano de 2016 a unidade atingiu a meta de 100%, pontuando em todos os meses, ou seja, 100% de aproveitamento.

Segundo a comissão de infecção pré-hospitalar, diariamente as medidas para prevenção e controle das infecções são realizadas em concordância com a NR32, além do cumprimento das rotinas de rastreamento de microorganismos multirresistentes necessários e vigilância





microbiológica de precaução de contato, bem como a vigilância de processo nas salas de observação e orientação e capacitação dos profissionais.


3.5 Indicador 5: Taxa de revisão de prontuários das salas amarela e vermelha

Numerador: Total de prontuários revisados das salas amarela e vermelha x 100

Denominador: Total de prontuários salas amarela e vermelha

Meta: superior ou igual a 90% e pontuação de 10 pontos quando atingida.

Gráfico 10: Indicador de Desempenho: Taxa de revisão de prontuários pela das salas amarela e vermelha – UPA 24h Maré, Janeiro a Dezembro/2016





Resultado: Em 2016 a unidade atingiu a meta pontuando em todos os meses, ou seja, 100% de aproveitamento. Nota-se que em todos os meses, a meta manteve-se acima de $\geq 90\%$.

No período analisado um total de 1.474 usuários permaneceram em observação na unidade, uma média de 123 usuários/mês, em média as observações na sala amarela adulto correspondem a 53% do total de observações, enquanto as observações da sala amarela pediátrica correspondem a 31% e as da sala vermelha correspondem a 16% do total de observações.

3.6 Indicador 6: Taxa de usuários adultos classificados quanto ao risco pelo enfermeiro

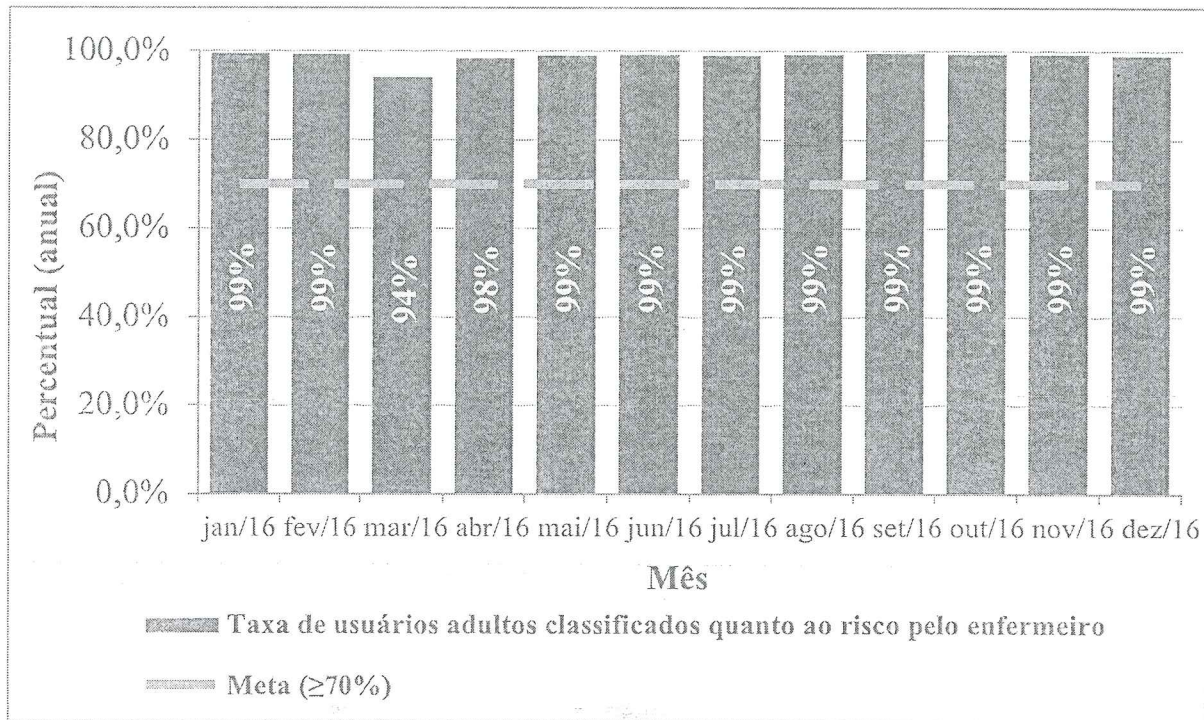
Numerador: Total de usuários adultos classificados quanto ao risco por enfermeiro x 100

Denominador: Total de usuários adultos registrados

Meta: superior ou igual a 70% e pontuação de 10 pontos quando atingida.



Gráfico 11: Indicador de Desempenho: Taxa de usuários adultos classificados quanto ao risco pelo enfermeiro – UPA 24h Maré, Janeiro a Dezembro/2016



Resultado: Para 2016 a unidade atingiu a meta de $\geq 70\%$, com uma média de 99%/mês, pontuando em todos os meses, ou seja, 100% de aproveitamento. O fluxo de classificações de risco na unidade sofreu alterações, antes a unidade funcionava com dois profissionais realizando a classificação de risco, atualmente um profissional desempenha esta função, porém a fim de diminuir o tempo de espera e melhorar a qualidade de atendimento, sempre que o tempo de espera do usuário para a classificação atinge um determinado tempo, ocorre um deslocamento do enfermeiro líder para reorganizar o processo de trabalho sem afetar o atendimento ao usuário.




3.7 Indicador 7: Taxa de usuários classificados como risco vermelho com tempo máximo de espera para atendimento ≤ 5 minutos

Numerador: Total de usuários classificados como risco vermelho, atendidos ≤ 5 minutos, contados desde a chegada até o início do atendimento x 100

Denominador: Total de usuários classificados como risco vermelho

Meta: 100% e pontuação de 9 pontos quando atingida.

Gráfico 12: Indicador de Desempenho: Taxa de usuários classificados como risco vermelho com tempo máximo de espera para atendimento ≤ 5 minutos – UPA 24h Maré, Janeiro a Dezembro/2016



Resultado: No ano de 2016 a unidade atingiu a meta de 100%, pontuando em todos os meses, ou seja, 100% de aproveitamento. Sobre o tempo de atendimento para os classificados como risco vermelho, na prática os pacientes são prontamente atendidos em um tempo inferior a 5 minutos, visto que a prioridade da equipe de saúde da unidade é a avaliação e estabilização do quadro clínico



do paciente. Sendo assim, o boletim do paciente e as informações pertinentes ao seu preenchimento, na maioria das vezes, são registrados no sistema após a realização do atendimento e estabilização hemodinâmica do paciente.


3.8 Indicador 8: Taxa de usuários classificados como risco amarelo com tempo máximo de espera para atendimento ≤ 30 minutos

Numerador: Total de usuários classificados como risco amarelo, atendidos ≤ 30 minutos, contados desde a chegada até o início do atendimento médico x 100

Denominador: Total de usuários atendidos e classificados como risco amarelo

Meta: superior ou igual a 90% e pontuação de 9 pontos quando atingida.

Gráfico 13: Indicador de Desempenho: Taxa de usuários classificados como risco amarelo com tempo máximo de espera para atendimento ≤ 30 minutos – UPA 24h Maré, Janeiro a Dezembro/2016



Resultado: Para 2016 a unidade não atingiu a meta de $\geq 90\%$, com uma média de 81%/mês, não pontuando neste indicador.

A contagem do tempo de espera do paciente classificado para o atendimento médico é iniciada a partir do acolhimento conforme estabelecido no contrato de gestão. Cabe ressaltar que os classificados como amarelo são divididos em Amarelo Consultório e Amarelo Observação.

Embora a meta tenha sido atingida, ao analisar o tempo médio de espera para atendimento médico nos últimos seis meses, verifica-se que os pacientes classificados com risco amarelo são atendidos com tempo médio de 25 minutos/mês que está abaixo do tempo da meta estipula que é de até 30 minutos.



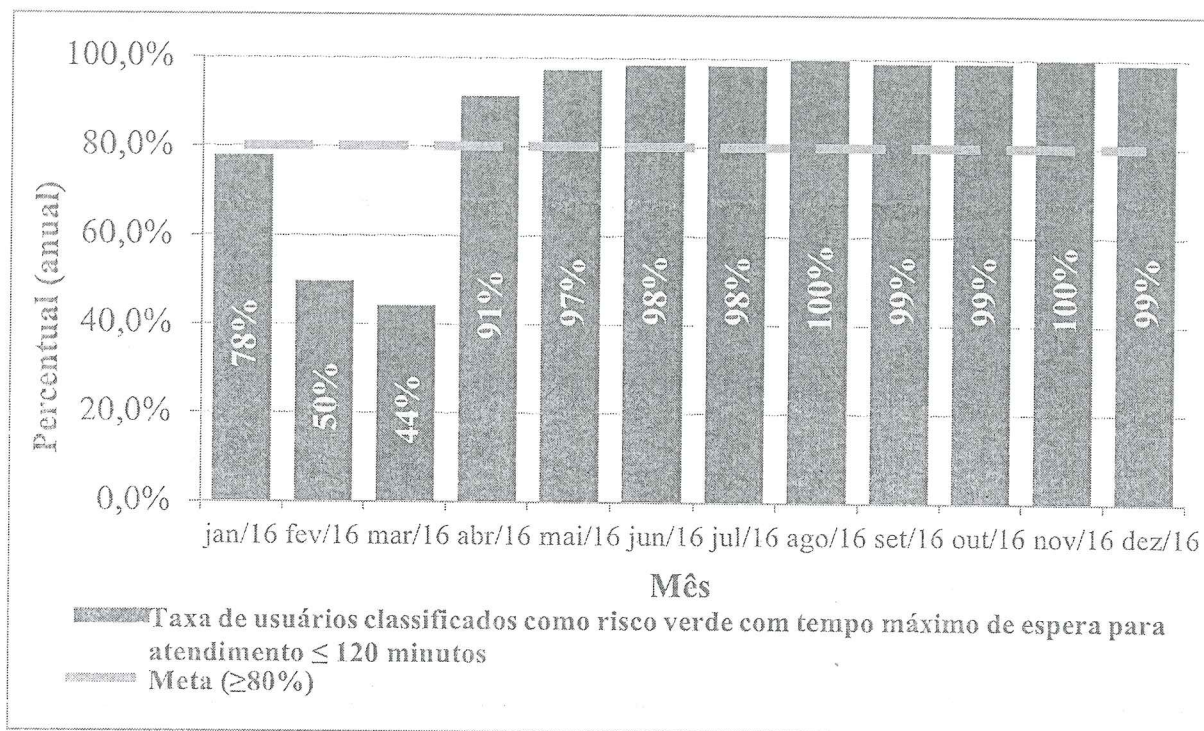
3.9 Indicador 9: Taxa de usuários classificados como risco verde com tempo máximo de espera para atendimento ≤ 120 minutos

Numerador: Total de usuários classificados como risco verde, atendidos ≤ 120 minutos, contados desde a chegada até o início do atendimento médico x 100 (De Janeiro a Março, ≤ 50 minutos, e a partir de Abril, ≤ 120 minutos)

Denominador: Total de usuários classificados como risco verde

Meta: superior ou igual a 80% e pontuação de 9 pontos quando atingida.

Gráfico 14: Indicador de Desempenho: Taxa de usuários classificados como risco verde com tempo máximo de espera para atendimento ≤ 120 minutos – UPA 24h Maré, Janeiro a Dezembro/2016



Resultado: No ano de 2016 a partir de Abril com 6º termo aditivo ao contrato, houve alteração da memória de cálculo para este indicador, onde o mesmo passou a considerar o total de usuários classificados como risco verde, atendidos ≤ 120 minutos, contados desde o acolhimento até o início do atendimento médico. Logo desde Maio, a unidade atingiu a meta de $>80\%$, com uma média de 88% /mês, pontuando neste indicador a partir de Maio.

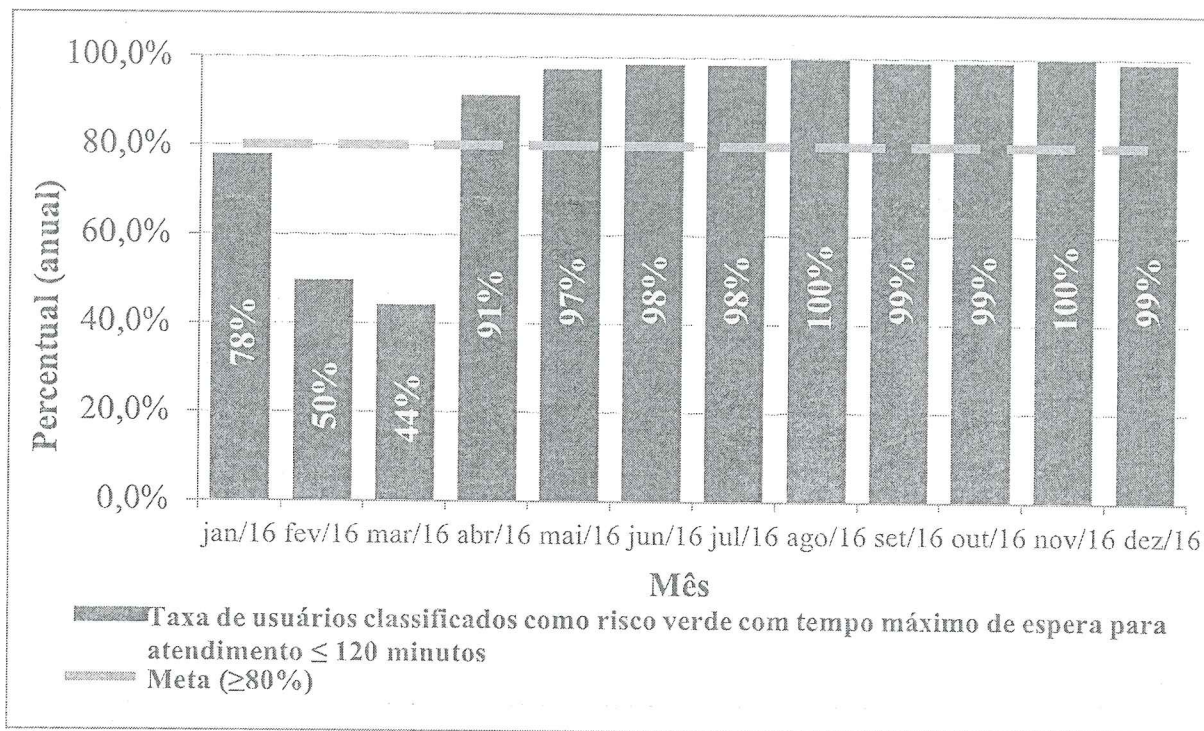
3.10 Indicador 10: Taxa de transferência dos usuários

Numerador: Total de usuários transferidos x 100

Denominador: Total de usuários atendidos

Meta: máximo de 1% e pontuação de 10 pontos quando atingida.

**Gráfico 15: Indicador de Desempenho: Taxa de transferência dos usuários – UPA 24h
Maré, Janeiro a Dezembro/2016**



Resultado: No ano de 2016 a partir de Abril com 6º termo aditivo ao contrato, houve alteração da memória de cálculo para este indicador, onde o mesmo passou a considerar o total de usuários classificados como risco verde, atendidos ≤ 120 minutos, contados desde o acolhimento até o início do atendimento médico. Logo desde Maio, a unidade atingiu a meta de ≥80%, com uma média de 88%/mês, pontuando neste indicador a partir de Maio.

3.10 Indicador 10: Taxa de transferência dos usuários

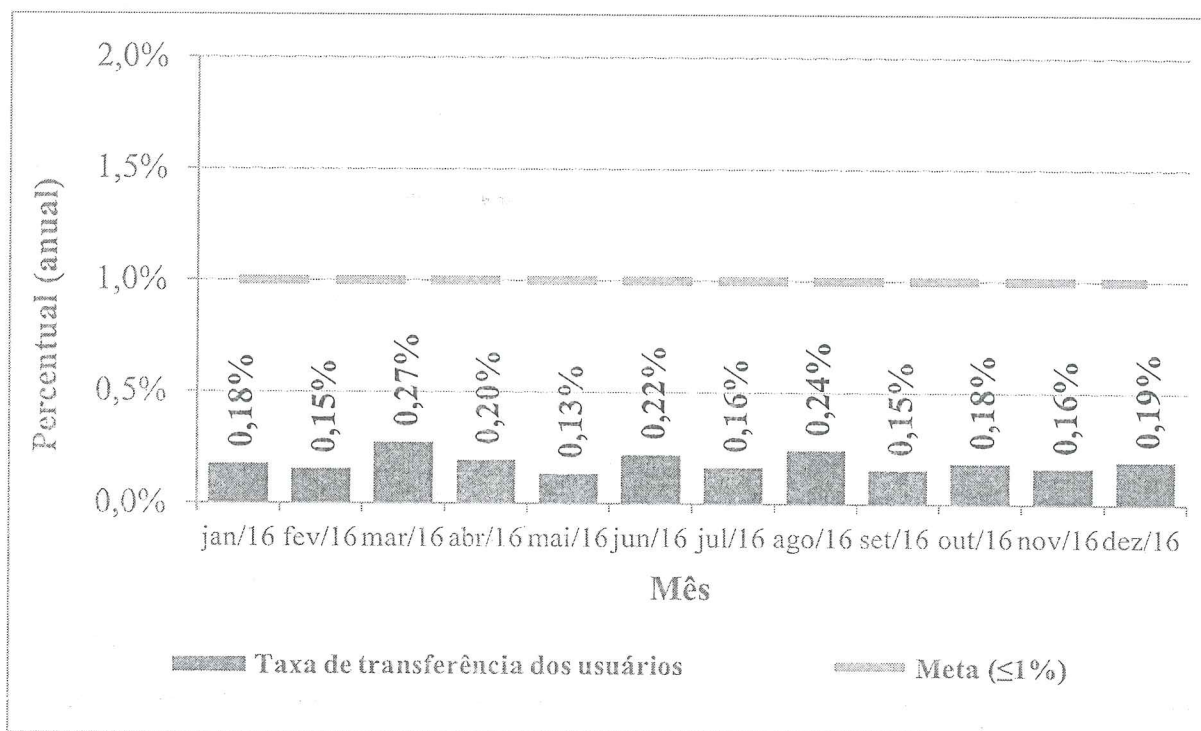
Numerador: Total de usuários transferidos x 100

Denominador: Total de usuários atendidos

Meta: máximo de 1% e pontuação de 10 pontos quando atingida.

Gráfico 15: Indicador de Desempenho: Taxa de transferência dos usuários – UPA 24h Maré, Janeiro a Dezembro/2016





Resultado: Em 2016 a unidade atingiu a meta de $\leq 1\%$, pontuando em todos os meses, ou seja, 100% de aproveitamento. Com relação ao destino, o Hospital Estadual Getúlio Vargas foi o mais frequente no ano de 2016 com 30% do total de transferências, seguido do Hospital Municipal Souza Aguiar com 15% do total de transferências.


3.11 Indicador 11: Taxa de profissionais de saúde cadastrados no CNES

Numerador: Total de profissionais médicos cadastrados no CNES x 100

Denominador: Total de profissionais médicos contratados

Meta: 100% e pontuação de 8 pontos quando atingida.

Gráfico 16: Indicador de Desempenho: Taxa de profissionais de saúde cadastrados no CNES – UPA 24h Maré, Janeiro a Dezembro/2016



Resultado: Em 2016 a unidade atingiu a meta de 100%, pontuando em todos os meses, ou seja, 100% de aproveitamento.



VIVARIO
4. Recursos Financeiros

Relatório de Acompanhamento do Contrato de Gestão nº 028/2013 referente ao ano de 2016

Os controles utilizados para o acompanhamento do contrato de gestão visam assegurar condições para avaliação da correta execução financeira dos recursos repassados pela SES/RJ. Compõe o Relatório Financeiro: Fluxo de Caixa, Despesas Realizadas, Conciliação Bancária e Demonstrativo Contábil Operacional.

4.1 Fluxo de Caixa

UNIDADE GERENCIADA: UPA MARÉ
OS RESPONSÁVEL: VIVARIO
FLUXO DE CAIXA-ANO 2016

	JANEIRO	FEVEREIRO	MARÇO	ABRIL	MAIO	JUNHO	JULHO	AGOSTO	SETEMBRO	OUTUBRO	NOVEMBRO	DEZEMBRO	ANO 2015
A - SALDO FINANCEIRO NO MÊS ANTERIOR	2.832.842,72	1.270.950,96	1.170.960,18	437.210,26	6.692,19	958.929,48	83.627,60	164.181,05	337.605,17	202.444,55	453.052,96	757.148,33	2.832.842,72
RECEITAS													
Contrato de Gestão	1.169.680,87	1.000.000,00	500.000,00	0,00	1512000,00	500000,00	1000000,00	1.000.000,00	1.000.000,00	1.000.000,00	1.000.000,00	1.000.000,00	10.681.660,87
Receitas Financeiras	3067,71	995,39	1,70	58327,57	-	36,86	-	0,00	1.592,64	-	1,67	-	64.023,54
Outras Receitas	-	267.543,29	-	721.420,52	373.593,19	192.780,00	147.650,00	50.000,00	0,00	348250,00	234738,57	384.400,16	2.720.374,73
B - TOTAL DE RECEITAS	1.172.748,58	1.268.538,68	500.001,70	779.748,09	1.885.592,19	692.316,86	1.147.650,00	1.050.000,00	1.001.592,64	1.348.250,00	1.234.740,24	1.384.400,16	13.466.079,14
DESPESAS													
Pessoal	1.171.622,19	986.892,14	872.309,11	938.514,00	840.871,97	751.333,28	638.907,39	695.397,37	676.342,77	795.857,95	847.341,87	814.178,20	10.049.567,24
Material de Consumo	2.499,30	106.278,84	53.300,74	72.467,09	25.863,50	153.684,57	52.792,01	3.459,59	163.844,61	95.816,08	3.925,80	87.376,79	822.908,42
Serviços de Terceiros	97.288,70	164.519,48	20.215,18	114.743,09	11.483,73	201.685,86	176.606,65	99.049,09	268.393,66	182.945,43	37.995,66	119.106,38	1.494.133,41
Taxas/Impostos/Contribuições	0,00	0,00	0,00	0,00	0,00	0,00	0,00	0,00	0,00	0,00	0,00	0,00	-
Serviços Públicos	4.742,42	28.722,56	49.350,51	-	-	44,80	-	-	3.819,83	23,89	-	-	86.703,95
Despesas Bancárias	164,85	734,10	346,51	593,85	82,35	709,35	298,98	108,80	1.129,60	658,65	134,33	320,00	5.281,21
Outras Despesas Operacionais	1.458.372,88	81.252,34	67.020,91	63.948,13	54.053,35	460.660,88	198.491,52	78.561,03	23.222,79	22.339,59	41.247,21	330.043,33	2.879.193,84
Investimentos	-	0,00	1.706,10	0,00	0,00	0,00	0,00	0,00	0,00	0,00	0,00	0,00	170.610,00
C - TOTAL DE DESPESAS	2.734.840,34	1.366.529,46	1.233.751,72	1.220.266,16	933.354,90	1.568.118,74	1.067.096,55	876.575,88	1.136.753,26	1.097.641,59	930.644,87	1.351.024,70	15.508.398,07
SALDO MENSAL FINAL (A)+(B)-(C)	1.270.950,96	1.170.960,18	437.210,16	6.692,19	958.929,48	83.627,60	164.181,05	337.605,17	202.444,55	453.052,96	757.148,33	790.523,79	790.523,79
D - SALDO FINANCEIRO DISPONÍVEL PARA O PERÍODO SEGUINTE													
D1 - Saldo em C/c e Aplicações Financeiras	1.270.950,96	1.170.960,18	437.210,16	6.692,19	958.929,48	83.627,60	164.181,05	337.605,17	202.444,55	453.052,96	757.148,33	790.523,79	790.523,79
D2 - Fundo Fixo de Caixa (Caixa Pequena)	-	-	-	-	-	-	-	-	-	-	-	-	0,00
D3 - Avisos de Créditos não Lançados nos Extratos Bancários	0,00	0,00	0,00	0,00	0,00	0,00	0,00	0,00	0,00	0,00	0,00	0,00	0,00
D4 - Cheques Emitidos e não Descontados	0,00	0,00	0,00	0,00	0,00	0,00	0,00	0,00	0,00	0,00	0,00	0,00	0,00
D5 - Avisos de Débitos não Lançados nos Extratos Bancários	0,00	0,00	0,00	0,00	0,00	0,00	0,00	0,00	0,00	0,00	0,00	0,00	0,00
TOTAL (D1+D2+D3+D4+D5)	1.270.950,96	1.170.960,18	437.210,16	6.692,19	958.929,48	83.627,60	164.181,05	337.605,17	202.444,55	453.052,96	757.148,33	790.523,79	790.523,79



4.2 Despesas Realizadas

O montante das despesas realizadas em 2016, lançadas neste demonstrativo por regime de caixa, totalizam 90,78% dos valores destinados ao custeio e 0% do valor destinado aos investimentos, de acordo com o cronograma de desembolso (custeio R\$ 17.082.000,00 e investimento R\$ 0,00). (Anexo no Item 6.2)

4.3 Conciliação Bancária

No demonstrativo da Conciliação Bancária verifica-se a conformidade entre o registro contábil e os saldos apresentados nos extratos bancários. (Anexo no Item 6.2)

4.4 Demonstrativo Contábil Operacional

Neste demonstrativo estão refletidos, por mês de competência, os recursos recebidos e comprometidos com os dispêndios de custeio 86,57% e investimento 0%, respectivamente aos valores demonstrados no cronograma de desembolso (custeio R\$ 17.082.000,00 e investimento R\$ 0,00). (Anexo no Item 6.2)

5 Relatório Administrativo

Neste item estão reunidas as informações relativas à Aquisição de Bens Duráveis, Recursos Humanos e Contratos de Serviços Terceirizados, cujos demonstrativos encontram-se disponíveis nos anexos.

5.1 Aquisição de Bens Duráveis

Não houve aquisição de bens duráveis.



5.2 Recursos Humanos

O RH da OSS Viva Rio mantém o processo de recrutamento e seleção no intuito de fazer reposições dos profissionais que são desligados ou pedem desligamento, preenchendo assim, as lacunas nas escalas dos profissionais em todos os quadros. Mantivemos a motivação e a busca pela organização nas escalas de cada uma das unidades, promovendo a organização e o aumento na qualidade do ambiente de trabalho, o que influencia de maneira positiva e direta a melhoria na qualidade da assistência.

Mantivemos também os profissionais trabalhando exclusivamente na captação, acomodação na escala de plantões, completando o quadro previsto, de médicos e demais profissionais, mantendo acompanhamento permanente na intenção de garantir a presença dos profissionais na unidade. Os demais quadros profissionais encontram-se completos, porém sofrem modificações de acordo com a demanda, passivo de demissões ou contratações para completá-lo. Focamos durante o processo seletivo a verificação incisiva da capacidade técnica dos profissionais.

Lembramos que todos os profissionais realizam além da entrevista comportamental e comprovação de titularidade e especializações, provas que foram confeccionadas dentro da realidade das unidades de pronto atendimento, buscando a veracidade do saber técnico destes profissionais.

A OSS Viva Rio agregou nas Unidades de Pronto Atendimento novas categorias de profissionais como: Assistente de Faturamento; Coordenação de Qualidade de Gestão, Educação Permanente, uma Ouvidoria e Nutricionista, para que assim possamos melhor atender as demandas tanto da Secretaria Estadual de Saúde quanto do próprio usuário.

Durante o período, executamos a contratação de 18 profissionais, listados abaixo:

QUADRO EVOLUTIVO - UPA MARÉ/2016



Mês	Admitidos	Demitidos	Ativos
Janeiro	0	0	188
Fevereiro	0	0	180
Março	0	0	173
Abril	0	0	141
Maió	5	0	143
Junho	3	1	138
Julho	2	0	139
Agosto	1	2	149
Setembro	0	1	144
Outubro	1	1	147
Novembro	5	0	135
Dezembro	1	0	135

O quadro funcional da unidade continua preenchido, inclusive o quadro de Médicos atingindo a totalidade, e para não ocorrer problemas por falta de profissionais na unidade, colocamos profissionais atuando com plantões “coringa” para o quadro de 4 Médicos Clínicos e 2 Pediatras diurnos e noturnos e aos finais de semana: 3 Médicos Clínicos e 2 Pediatras diurnos e noturnos pudesse ser preenchido.

Mantivemos a isonomia no que diz respeito ao processo de captação dos profissionais, atuando com transparência nas ferramentas de anúncio como jornais e sites para captação. Apresentamos estabilidade no que concerne ao absenteísmo, ou seja, funcionários com poucas faltas, não apresentando intercorrências em seus plantões.

A OSS Viva Rio está trabalhando para que ocorra uma fidelização (retenção) dos funcionários, atuando com parceria na unidade buscando e mantendo um padrão de excelência operacional no desempenho das atividades, promovendo bons relacionamentos interpessoais, mantendo o ambiente profissional saudável, interessante e atrativo, para que ocorra a procura de outros profissionais interessados em trabalhar na unidade.



5.3 Serviços de Terceiros Contratados

Os contratos realizados entre Viva Rio e as empresas prestadoras de serviços para a Unidade de Pronto Atendimento Maré tiveram início, em sua maioria, em abril de 2015.

EMPRESA	SERVIÇO PRESTADO
AGF	EXTINTORES
PVAX	ARMAZENAMENTO
BEM ESTAR	LABORATÓRIO
BEM ESTAR	AMBULÂNCIA
LAVAMAR	LAVANDERIA
RODOCON	COLETA DE RESÍDUOS
CONTRATME	LIMPEZA
ECO	PRONTUÁRIO ELETRÔNICO
EXPLORER	TRANSPORTE
KA-ÍQUE	LOCAÇÃO DE IMPRESSORAS
PLANISA	CONSULTORIA
PREMIER	ALIMENTAÇÃO
SEPARAR	GASES – UPA
SEVENLOG	MOTOCICLISTA MENSAGEIRO
STTR	MANUTENÇÃO DE EQUIPAMENTOS MÉDICOS
SUNSET	VIGILÂNCIA
TX	MANUTENÇÃO RAIOS-X
TX	MANUTENÇÃO EQUIPAMENTOS ODONTOLÓGICOS
WORKING	LOCAÇÃO DE TV
EFETIVIDADE	INTERNET / LINK DEDICADO
DELPHI	EXAMES CLÍNICOS OCUPACIONAIS
SUNPLUS	PORTARIA
SAVIOR	AMBULÂNCIA
TOSTES	ANÁLISES CLÍNICAS
DOCTOR PLUS	PRODUTOS MÉDICOS



SUPERGERA

LOCAÇÃO e MANUTENÇÃO DE GERADORES

Os serviços prestados são divididos conforme o seu custo mensal, podendo ser fixo ou variável.

Serviços com custos fixos

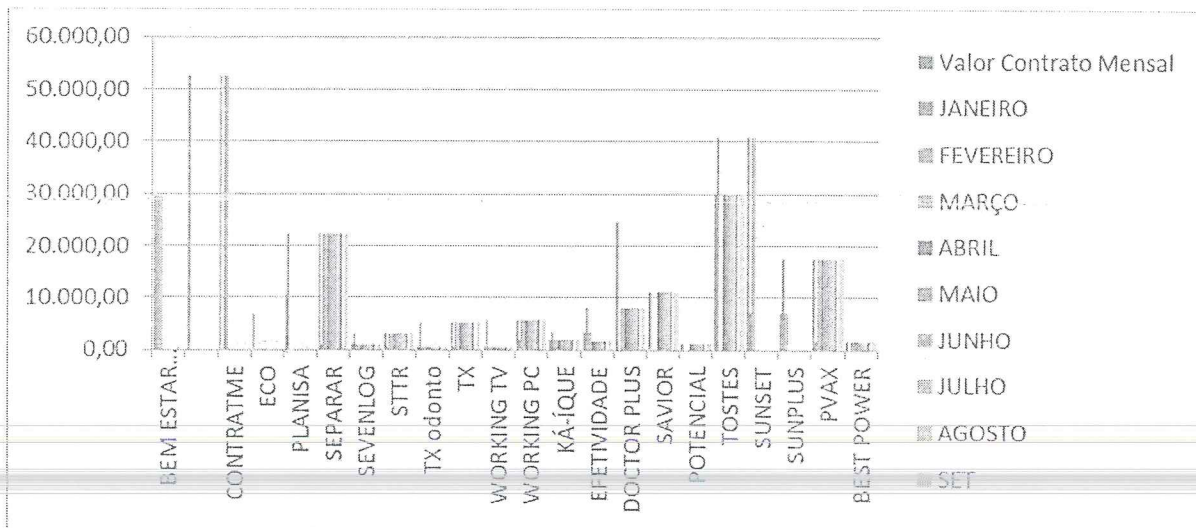
Os serviços prestados com custos fixos são os pagamentos mensalmente iguais. Abaixo as empresas com seus respectivos valores em contrato que são comuns aos valores pagos referentes à Janeiro a Dez de 2016.

Valores Fixos

Empresa	Valor Contrato Mensal	JANEIRO	FEVEREIRO	MARÇO	ABRIL	MAYO	JUNHO	JULHO	AGOSTO	SET	OUT	NOV	DEZ
BEM ESTAR Ambulância	29.500,00	29.500,00	29.500,00	29.500,00	-	-	-	-	-	-	-	-	-
CONTRATME	52.516,66	52.516,66	52.516,66	52.516,66	-	-	-	-	-	-	-	-	-
ECO	7.000,00	-	-	-	-	-	-	-	-	-	-	-	-
PLANISA	10.475,00	-	-	-	-	-	-	-	-	-	-	-	-
SEPARAR	22.180,00	22.180,00	22.180,00	22.180,00	22.180,00	22.180,00	22.180,00	22.180,00	22.180,00	22.180,00	22.180,00	22.180,00	22.180,00
SEVENLOG	962,46	962,46	962,46	962,46	962,46	962,46	962,46	962,46	962,46	962,46	962,46	962,46	962,46
STTR	3.000,00	3.000,00	3.000,00	3.000,00	3.000,00	3.000,00	3.000,00	3.000,00	3.000,00	3.000,00	3.000,00	3.000,00	3.000,00
Adonto	485,00	485,00	485,00	485,00	485,00	485,00	485,00	485,00	485,00	485,00	485,00	485,00	485,00
TX	5.183,75	5.183,75	5.183,75	5.183,75	5.183,75	5.183,75	5.183,75	5.183,75	5.183,75	5.183,75	5.183,75	5.183,75	5.183,75
WORKING TV	480,00	480,00	480,00	480,00	480,00	480,00	480,00	480,00	480,00	480,00	480,00	480,00	480,00
WORKING PC	4.600,00	4.600,00	4.600,00	4.600,00	4.600,00	4.600,00	4.600,00	4.600,00	4.600,00	4.600,00	4.600,00	4.600,00	4.600,00
KÁ-IQUE	1.945,00	1.530,00	1.530,00	1.530,00	1.530,00	1.695,00	1.945,00	1.945,00	1.945,00	1.945,00	1.945,00	1.945,00	1.945,00
EFEETIVIDADE	3.235,30	3.235,30	3.235,30	3.235,30	1599,00	1599,00	1599,00	1599,00	1599,00	1599,00	1599,00	1599,00	1599,00
DOCTOR PLUS	24.500,00	8.166,67	8.166,67	8.166,67	8.166,67	8.166,67	8.166,67	8.166,67	8.166,67	8.166,67	8.166,67	8.166,67	8.166,67
SAVIOR	11.080,00	-	-	-	11.080,00	11.080,00	11.080,00	11.080,00	11.080,00	11.080,00	11.080,00	11.080,00	11.080,00
POTENCIAL	1.160,00	-	-	-	1.160,00	1.160,00	1.160,00	1.160,00	1.160,00	1.160,00	1.160,00	1.160,00	1.160,00
TOSTES	30.000,00	-	-	-	30.000,00	30.000,00	30.000,00	30.000,00	30.000,00	30.000,00	30.000,00	30.000,00	30.000,00



SUNSET	40.859,82	40.859,82	40.859,82	-	-	-	-	-	-	-	-	-	-
SUNPLUS	7.066,80	7.066,80	7.066,80	-	-	-	-	-	-	-	-	-	-
PVAX	20.691,51	20.691,51	20.691,51	20.691,51	20.691,51	20.691,51	20.691,51	20.691,51	20.691,51	20.691,51	20.691,51	20.691,51	20.691,51
SUPER GERA	4.000,00	4.000,00	4.000,00	4.000,00	4.000,00	4.000,00	4.000,00	4.000,00	4.000,00	4.000,00	4.000,00	4.000,00	4.000,00
BEST POWER	1575,00	1575,00	1575,00	1575,00	1575,00	1575,00	1575,00	1575,00	1575,00	1575,00	1575,00	1575,00	1575,00



Serviços com Custos Variáveis

São contratos com custos que mudam de acordo com a produção e/ou quantidade trabalho. Abaixo as empresas prestadoras de serviços que apresentam faturamento com custos variáveis:

- **AGF:** Presta serviço de manutenção e recarga de extintores e o custo varia conforme a demanda.
- **LAVAMAR:** Presta serviço de lavanderia e o custo oscila conforme a pesagem de roupas e a disponibilidade de enxoval.
- **BEM ESTAR:** Presta serviço de análises clínicas, com isso o seu custo é composto conforme os exames laboratoriais realizados.




- **RODOCON:** Presta serviço de coleta de resíduos e o seu custo é composto de acordo com a produção de resíduos na unidade, sendo cobrado por container cheio.

- **EXPLORER:** Presta serviço de transporte e o custo oscila conforme quilometragem e horas extras.

- **PREMIER:** Presta serviço de alimentação a funcionários, pacientes e acompanhantes. O custo oscila diante do número de pacientes e acompanhantes e refeições servidas, conforme cláusula 4.5 do contrato.

Empresa	Valor Contrato Mensal	JANEIRO	FEVEREIRO	MARÇO	ABRIL	MAIO	JUNHO	JULHO	AGOSTO	SETEMBRO	OUTUBRO	NOVEMBRO	DEZ
AGF	1.725,20	-	-	-	-	-	-	146,57	-	-	-	-	-
LAVAMAR	4.300,00	-	181,29	378,12	137,50	189,20	-	162,80	307,73	235,51	353,10	104,50	-
BEM ESTAR ANÁLISES	40.842,00	40.842,00	40.842,00	40.842,00	-	-	-	-	-	-	-	-	-
RODOCON	5.712,00	2.518,00	1.942,00	2.826,00	2.556,00	2.518,00	1.942,00	1.926,00	2.274,00	2.224,00	2.206,00	2.074,00	2.556,00
EXPLORER	8.085,00	6.633,41	5.785,97	6.139,71	5.082,62	5.950,00	5.836,29	5.998,89	6.633,41	5.785,97	6.027,83	5.845,74	5.952,59
PREMIER	61.590,00	50.110,00	44.110,25	52.446,04	43.584,64	44.161,27	40.926,38	44.592,21	42.607,91	-	43.131,86	45.185,79	45.313,17

Valores Variáveis



6 Anexo B

6.1 Demonstrativo de Contratação de Pessoa Jurídica

Não houve contratação de Pessoa Jurídica



VIVARIO

Relatório de Acompanhamento do Contrato de Gestão nº 028/2013 referente ao ano de 2016

6.2 Anexos Relevantes ao Entendimento do Relatório em Questão

UNIDADE GERENCIADA: UPA MARÉ

Ano de 2016

OS RESPONSÁVEL: VIVA RIO

DESPESAS REALIZADAS

Código	Despesa	Ano de 2016											
		JANEIRO	FEVEREIRO	MARÇO	ABRIL	MAIO	JUNHO	JULHO	AGOSTO	SETEMBRO	OUTUBRO	NOVEMBRO	DEZEMBRO
		Valor (R\$)	Valor (R\$)	Valor (R\$)	Valor (R\$)	Valor (R\$)	Valor (R\$)	Valor (R\$)	Valor (R\$)	Valor (R\$)	Valor (R\$)	Valor (R\$)	Valor (R\$)
1	PESSOAL	1.171.622,19	986.892,14	872.308,11	538.514,00	840.871,97	731.333,28	638.907,39	695.397,37	676.342,77	795.857,95	847.341,87	814.178,20
01.01	SALARIO	733.737,63	688.151,57	615.831,09	599.532,87	474.181,82	599.031,91	446.185,78	466.953,48	496.276,37	629.250,31	634.223,60	574.306,82
01.01.01	FOLHA NORMAL	635.371,67	670.328,71	568.306,13	518.380,43	441.701,93	433.422,31	446.185,78	466.953,48	478.436,90	459.250,80	441.866,33	483.525,04
01.01.02	13º SALÁRIO	1.340,88	-	-	-	-	-	-	-	-	-	192.357,27	5.425,17
01.01.03	FÉRIAS	97.025,08	17.822,86	47.524,96	81.152,44	32.479,89	35.609,60	-	-	17.839,47	169.999,51	-	85.356,61
01.01.04	ADIANTAMENTO 13º SALÁRIO	-	-	-	-	-	-	-	-	-	-	-	-
01.01.05	GRATIFICAÇÕES E ADICIONAIS	-	-	-	-	-	-	-	-	-	-	-	-
01.01.06	ADICIONAL 1/3 DE FÉRIAS	-	-	-	-	-	-	-	-	-	-	-	-
01.01.07	HORAS EXTRAS	-	-	-	-	-	-	-	-	-	-	-	-
01.01.99	OUTRAS VANTAGENS	-	-	-	-	-	-	-	-	-	-	-	-
01.02	BENEFÍCIOS	6.539,60	7.219,90	6.369,60	200,92	11.215,52	5.000,32	26,60	7.032,42	5.958,30	5.527,02	6.043,02	8.332,42
01.02.01	VALE TRANSPORTE	6.539,60	7.219,90	6.369,60	200,92	11.215,52	5.000,32	26,60	7.032,42	5.958,30	5.527,02	6.043,02	8.332,42
01.02.02	CESTA BÁSICA	-	-	-	-	-	-	-	-	-	-	-	-
01.02.03	CONVÊNIO	-	-	-	-	-	-	-	-	-	-	-	-
01.02.04	VALE REFEIÇÃO/ALIMENTAÇÃO	-	-	-	-	-	-	-	-	-	-	-	-
01.02.99	OUTROS BENEFÍCIOS	-	-	-	-	-	-	-	-	-	-	-	-
01.03	ENCARGOS e CONTRIBUIÇÕES	357.160,63	234.469,19	216.441,30	327.132,32	316.665,58	200.215,15	163.724,54	202.465,53	160.615,17	153.537,82	198.313,30	227.337,76
01.03.01	FGTS	101.261,77	70.252,15	60.800,10	53.322,61	50.168,56	48.234,52	47.470,11	49.026,97	49.025,29	46.009,64	54.365,51	73.170,81
01.03.02	IRRF	155.385,01	103.773,08	82.853,29	76.490,74	73.733,60	66.104,49	78.675,42	60.801,74	69.906,16	68.862,33	94.317,61	69.686,65
01.03.03	CONTRIBUIÇÃO PREVIDENCIÁRIA-INSS	37.361,53	33.863,25	37.565,12	43.543,50	47.188,85	41.940,59	35.650,33	30.262,83	32.456,11	31.057,59	40.894,13	80.442,76
01.03.04	RESCISÕES	50.297,59	17.627,00	27.537,80	137.242,94	138.520,03	36.607,73	1.566,64	56.094,68	2.995,80	-	2.604,73	-
01.03.99	OUTROS ENCARGOS e CONTRIBUIÇÕES	12.854,73	8.953,71	7.689,99	16.632,53	7.054,54	7.327,82	362,04	6.279,31	6.235,81	6.314,78	6.731,32	4.037,54
01.04	OUTRAS DESPESAS DE PESSOAL	74.184,33	57.051,48	33.667,12	31.647,69	38.809,05	37.085,90	28.970,47	18.945,94	13.492,93	7.542,80	8.161,95	4.201,20
01.04.01	PAGAMENTO DE ESTAGIÁRIOS	-	-	-	-	-	-	-	-	-	-	-	-
01.04.02	PAGAMENTO DE RESIDENTES	-	-	-	-	-	-	-	-	-	-	-	-
01.04.99	OUTRAS DESPESAS DE PESSOAL	74.184,33	57.051,48	33.667,12	31.647,69	38.809,05	37.085,90	28.970,47	18.945,94	13.492,93	7.542,80	8.161,95	4.201,20
2	MATERIAL DE CONSUMO	2.499,30	106.278,64	53.900,24	72.467,09	26.863,50	153.684,57	52.792,01	3.459,59	163.844,61	95.816,08	3.925,80	87.376,79
02.01	MATERIAL DE ESCRITÓRIO/PAPÉIS EM GERAL/IMP	-	481,30	-	28.635,67	137,03	3.497,95	2.320,40	-	126,85	101,25	-	-
02.01.01	MATERIAL DE ESCRITÓRIO/PAPÉIS EM GERAL/ I	-	481,30	-	28.635,67	137,03	3.497,95	2.320,40	-	126,85	101,25	-	-
02.02	MATERIAL DE INFORMÁTICA	196,00	-	-	-	-	-	-	-	-	-	-	-
02.02.01	MATERIAL DE INFORMÁTICA	196,00	-	-	-	-	-	-	-	-	-	-	-
02.03	PEÇAS e MATERIAIS MANUTENÇÃO	-	-	-	-	-	-	-	-	-	-	-	-
02.03.01	PARA MANUTENÇÃO PREDIAL	-	-	-	-	-	-	-	-	-	-	-	-
02.03.02	PARA EQUIPAMENTOS EM GERAL	-	-	-	-	-	-	-	-	-	-	-	-
02.03.03	PARA EQUIPAMENTOS INFORMÁTICA	-	-	-	-	-	-	-	-	-	-	-	-



Relatório de Acompanhamento do Contrato de Gestão nº 028/2013 referente ao ano de 2016

03.09	LIMPEZA	8.687,28	6.198,99	3.846,56	8.812,96	4.275,28	33.566,63	65.720,40	11.697,57	7.520,61	29.871,94	11.967,26	14.641,74
03.09.01	SERVIÇOS DE LIMPEZA E HIGIENIZAÇÃO	8.683,81	3.624,12	3.566,90	3.624,12	3.624,12	48.339,92	57.996,30	10.882,46	5.795,14	27.944,16	11.752,51	14.641,74
03.09.02	SERVIÇOS DE COLETA DE RESÍDUOS HOSPITALAR	43,47	2.574,87	279,66	5.188,84	651,16	5.229,71	7.724,10	715,11	1.725,47	1.927,78	214,75	-
03.10	SEGURANÇA e VIGILÂNCIA	4.903,18	4.494,58	4.494,58	8.989,16	4.494,58	4.494,58	-	70.244,79	29.430,35	2.269,67	20.590,10	26.001,15
03.10.01	SERVIÇOS DE SEGURANÇA e VIGILÂNCIA	4.903,18	4.494,58	4.494,58	8.989,16	4.494,58	4.494,58	-	70.244,79	29.430,35	2.269,67	20.590,10	26.001,15
03.13	INTERNET	6.470,60	150,44	3.084,86	4.590,71	216,54	1.524,65	1.524,65	-	1.524,65	-	-	-
03.13.01	INTERNET	6.470,60	150,44	3.084,86	4.590,71	216,54	1.524,65	1.524,65	-	1.524,65	-	-	-
03.15	CURSOS	-	-	-	-	-	-	-	-	-	-	-	-
03.15.01	CURSOS	-	-	-	-	-	-	-	-	-	-	-	-
03.16	SERVIÇOS DE LAVANDERIA	2.920,40	21,20	1.034,73	15,76	-	1.996,37	758,07	10,16	-	414,99	191,90	-
03.16.01	SERVIÇOS DE LAVANDERIA	2.920,40	21,20	1.034,73	15,76	-	1.996,37	758,07	10,16	-	414,99	191,90	-
03.17	SERVIÇOS ESPECIALIZADOS	4.479,74	12.085,43	5.587,40	2.585,44	803,26	49.039,83	3.009,70	74,35	13.916,08	48.222,69	2.498,73	-
03.17.01	SERVIÇOS ESPECIALIZADOS- PESSOA JURÍDICA	4.479,74	12.085,43	5.587,40	2.585,44	803,26	49.039,83	3.009,70	74,35	13.916,08	48.222,69	2.498,73	-
03.17.02	SERVIÇOS ESPECIALIZADOS- PESSOA FÍSICA	-	-	-	-	-	-	-	-	-	-	-	-
03.18	SEGUROS	-	-	-	-	-	-	-	-	-	-	-	-
03.18.01	SEGUROS	-	-	-	-	-	-	-	-	-	-	-	-
03.19	CONDÔMÍNIO	-	-	-	-	-	-	-	-	-	-	-	-
03.19.01	CONDÔMÍNIO	-	-	-	-	-	-	-	-	-	-	-	-
03.20	HONORÁRIOS ADVOCATÍCIOS	-	-	-	-	-	-	-	-	-	-	-	-
03.20.01	HONORÁRIOS ADVOCATÍCIOS	-	-	-	-	-	-	-	-	-	-	-	-
03.21	DESPESAS COM LOCOMOÇÃO e TRANSPORTE	-	-	-	-	-	-	-	-	-	-	-	-
03.21.01	DESPESAS COM LOCOMOÇÃO e TRANSPORTE	-	-	-	-	-	-	-	-	-	-	-	-
03.21.02	REGIME DE QUILOMETRAGEM	-	-	-	-	-	-	-	-	-	-	-	-
03.21.03	PEDÁGIO	-	-	-	-	-	-	-	-	-	-	-	-
03.21.04	PASSAGENS AÉREAS	-	-	-	-	-	-	-	-	-	-	-	-
03.21.05	PASSAGENS RODoviÁRIAS	-	-	-	-	-	-	-	-	-	-	-	-
03.21.06	DESPESAS COM TÁXI	-	-	-	-	-	-	-	-	-	-	-	-
03.21.07	PRETE	-	-	-	-	-	-	-	-	-	-	-	-
03.21.99	OUTRAS DESPESAS COM TRANSPORTE E LOCOM	-	-	-	-	-	-	-	-	-	-	-	-
03.22	DESPESAS COM HOSPEDAGEM e ALIMENTAÇÃO	-	-	-	-	-	-	-	-	-	-	-	-
03.22.01	DESPESAS COM HOSPEDAGEM e ALIMENTAÇÃO	-	-	-	-	-	-	-	-	-	-	-	-
03.23	DESPESAS COM PROPAGANDA e PUBLICIDADE	-	-	-	-	-	-	-	-	-	-	-	-
03.23.01	DESPESAS COM PROPAGANDA e PUBLICIDADE	-	-	-	-	-	-	-	-	-	-	-	-
03.24	FORNECIMENTO DE ALIMENTAÇÃO	-	52.653,58	-	52.192,72	-	52.192,72	44.161,27	-	156.597,88	43.584,64	-	52.446,04
03.24.01	FORNECIMENTO DE ALIMENTAÇÃO	-	52.653,58	-	52.192,72	-	52.192,72	44.161,27	-	156.597,88	43.584,64	-	52.446,04
03.26	SERVIÇOS ASSISTENCIAIS	-	-	-	-	-	-	-	-	-	-	-	-
03.26.01	SERVIÇOS ASSISTENCIAIS PESSOA JURÍDICA	-	-	-	-	-	-	-	-	-	-	-	-
03.26.02	SERVIÇOS ASSISTENCIAIS PESSOA FÍSICA	-	-	-	-	-	-	-	-	-	-	-	-
03.27	SERVIÇOS ADMINISTRATIVOS	-	-	-	-	-	-	-	-	-	-	-	-
03.27.01	SERVIÇOS ADMINISTRATIVOS	-	-	-	-	-	-	-	-	-	-	-	-
03.28	SERVIÇOS HEMOTERÁPICOS	-	-	-	-	-	-	-	-	-	-	-	-




Relatório de Acompanhamento do Contrato de Gestão nº 028/2013 referente ao ano de 2016

7	OUTRAS DESPESAS OPERACIONAIS	1.458.322,88	81.282,34	67.020,79	63.948,13	54.053,35	430.660,88	198.491,52	78.561,03	23.222,79	22.339,59	41.247,21	330.043,33
07.01	PREMIAÇÕES CULTURAIS/ ARTÍSTICA/ CIENTÍFICA	-	-	-	-	-	-	-	-	-	-	-	-
07.01.01	PREMIAÇÕES CULTURAIS/ ARTÍSTICA/ CIENTÍFIC	-	-	-	-	-	-	-	-	-	-	-	-
07.02	MATERIAL PARA DISTRIBUIÇÃO GRATUITA	-	-	-	-	-	-	-	-	-	-	-	-
07.02.01	MATERIAL PARA DISTRIBUIÇÃO GRATUITA	-	-	-	-	-	-	-	-	-	-	-	-
07.03	RATEIO DAS DESPESAS DA SEDE DA CONTRATAD	82.450,88	81.282,34	67.020,79	63.948,13	40.508,83	21.144,15	21.237,15	23.561,03	23.222,79	22.219,59	22.508,81	43.358,00
07.03.01	RATEIO DAS DESPESAS DA SEDE DA CONTRATAD	82.450,88	81.282,34	67.020,79	63.948,13	40.508,83	21.144,15	21.237,15	23.561,03	23.222,79	22.219,59	22.508,81	43.358,00
07.99	OUTRAS	1.375.872,00	-	-	-	13.544,52	439.516,73	177.254,37	55.000,00	-	120,00	18.738,40	286.685,33
07.99.01	OUTRAS	1.375.872,00	-	-	-	13.544,52	439.516,73	177.254,37	55.000,00	-	120,00	18.738,40	286.685,33
8	INVESTIMENTOS	-	-	170.610,00	-	-	-	-	-	-	-	-	-
08.01	OBRAS E INSTALAÇÕES	-	-	170.610,00	-	-	-	-	-	-	-	-	-
08.01.01	OBRAS E INSTALAÇÕES	-	-	170.610,00	-	-	-	-	-	-	-	-	-
08.02	EQUIPAMENTOS	-	-	-	-	-	-	-	-	-	-	-	-
08.02.01	EQUIPAMENTOS DIVERSOS	-	-	-	-	-	-	-	-	-	-	-	-
08.02.02	EQUIPAMENTOS MÉDICO-HOSPITALARES	-	-	-	-	-	-	-	-	-	-	-	-
08.02.03	EQUIPAMENTOS DE INFORMÁTICA	-	-	-	-	-	-	-	-	-	-	-	-
08.03	MOBILIÁRIO	-	-	-	-	-	-	-	-	-	-	-	-
08.03.01	MOBILIÁRIO	-	-	-	-	-	-	-	-	-	-	-	-
08.04	VEÍCULOS	-	-	-	-	-	-	-	-	-	-	-	-
08.04.01	VEÍCULOS	-	-	-	-	-	-	-	-	-	-	-	-
08.04.02	AMBULÂNCIAS	-	-	-	-	-	-	-	-	-	-	-	-
08.05	INTANGÍVEL (DIREITO E USO)	-	-	-	-	-	-	-	-	-	-	-	-
08.05.01	INTANGÍVEL (DIREITO E USO)	-	-	-	-	-	-	-	-	-	-	-	-
08.99	OUTROS BENS DURÁVEIS	-	-	-	-	-	-	-	-	-	-	-	-
08.99.01	OUTROS BENS DURÁVEIS	-	-	-	-	-	-	-	-	-	-	-	-
TOTAL		2.734.640,34	1.568.529,46	1.233.751,62	1.210.465,16	933.354,90	1.565.118,74	1.067.096,55	876.575,88	1.136.755,26	1.097.641,59	930.644,87	1.351.024,70

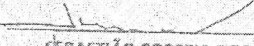


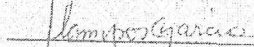
8 Pronunciamento do Conselho de Administração

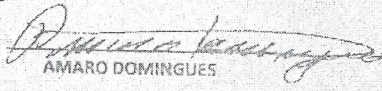
RCPJ-RJ 04/12/2017-81
ECGV24280PZK
fl. 1/4


VIVARIO

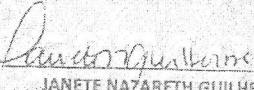
LISTA DE PRESENÇA DA ASSOCIAÇÃO CIVIL DE FINS NÃO ECONÔMICOS DENOMINADA VIVA RIO, EM SUA REUNIÃO ORDINÁRIA, DATADA DE 04 DE JULHO DE 2017.


01) 
SEBASTIÃO CORREIA DOS SANTOS


02) 
LUSMAMNA CAMPOS GARCIA,

03) 
AMARO DOMINGUES

04) _____
ROGÉRIO DARDEAU DE CARVALHO


05) 
JANETE NAZARETH GUILHERME


06) 
MARIA JOSÉ ORIOLI CAMEZ

07) 
PEDRO DANIEL STRÖZENBERG

08) _____
ANTONIO HENRIQUE DA SILVA OLIVEIRA

09) _____
PEDRO PENNA DA ROCHA

Presidente da Assembleia: 
RUBEM CÉSAR FERNANDES

Secretário da Assembleia: 
ALEXANDRE MOURA E SILVA

Rua do Russel, 78 - Glória - CEP: 22210-010 Rio de Janeiro Brasil
Tel.: (65 21) 2555-3750 - Fax: (65 21) 2555-3753
CNPJ: 00.343.041/0001-28 - Inscric o   Estadual: 88.643.356 - Inscric o Municipal: 01.953.745
www.vivario.org.br

AAA 8670573



ATA DA ASSEMBLÉIA GERAL ORDINÁRIA DA ASSOCIAÇÃO CIVIL DE FINS NÃO ECONÔMICOS DENOMINADA VIVA RIO.

Ao quarto dia do mês de julho do ano de dois mil e dezessete, às dez horas, em sua sede, sito à Ladeira da Glória nº 99 – parte, Glória, com entrada suplementar pela Rua do Russel nº 76, Glória, nesta Cidade, reuniu-se em primeira convocação, a Assembleia Geral Ordinária do VIVA RIO, inscrito no CNPJ sob o nº 00.343.941/0001-28, convocada na forma do artigo 12 do seu Estatuto Social, para submeter a Assembleia da Instituição a seguinte pauta: a) Ordem do Dia; b) Apresentação e aprovação e das contas da Instituição referentes ao exercício de 2016; c) Apresentação do programa de Integridade; d) Criação de filial sito a Rua Sussekind de Mendonça, nº 200, Parque Columbia, Rio de Janeiro, RJ; e) Alteração de endereço de filiais f) Assuntos Gerais.

Desta forma, verificado o quórum foi atingido por 06 (seis) presentes, em primeira convocação, com direito a voto e que assinam a Lista de Presenças anexa a presente Ata, a qual fica fazendo parte integrante da mesma, os trabalhos foram abertos às dez horas, pelo membro da Diretoria Executiva RUBEM CÉSAR FERNANDES indicado para presidir a Assembleia, por aclamação dos presentes, o qual convidou para secretariar a reunião o Sr. ALEXANDRE MOURA E SILVA.

a) Dando prosseguimento, o Senhor Presidente da Assembleia colocou em votação o item "a" da pauta, tendo sido aprovado por todos os presentes a Ordem do Dia acima descrita;

b) Em seguida, o Senhor Presidente da Assembleia, após tratar de um panorama geral sobre os projetos da Instituição, colocou em votação o item "b" da pauta da Assembleia, e iniciando os atos preparatórios, a palavra foi dada ao Contador da Instituição Sr. João Vasconcelos e os Senhores Alexandre Moura e Silva e Ricardo Gomes adicionaram informações detalhando os números apresentados nos demonstrativos contábeis, que expôs aos presentes as demonstrações financeiras da Viva Rio, com a apresentação da prestação das contas e do balanço referentes ao exercício 2016. Após discussões sobre as contas apresentadas, com análise do parecer formal emitido pelo Conselho Fiscal, passou-se à votação das demonstrações financeiras em pauta. Posta a matéria em votação pelo Senhor Presidente da Assembleia, depois de comentários e sugestões dos sócios presentes, foram por unanimidade aprovadas as contas e o Balanço Financeiro do Viva Rio juntamente do relatório de auditoria, referente ao exercício de 2016;

c) Ato contínuo, adentrou o Sr. Presidente ao item "c" da pauta, foi apresentado por Caroline Caçador as primeiras ideias e um planejamento para implantação do Programa de Ética e Integridade do Viva Rio, que tem por objetivo adequar a Instituição as disposições da Lei Anticorrupção (Lei Federal nº 12846/2013 e Decreto Federal nº 8.420/2015). A lei representa um marco importante e orientador para as empresas se relacionarem de forma mais ética e correta com o ente público no desenvolvimento de suas atividades, o que foi aceito por todos os remanescentes e presentes a Assembleia, pelas justificativas apresentadas, sendo aprovado por todos os membros da Assembleia, tendo em vista os serviços relevantes prestados a Instituição; Tendo sido aprovada por todos os presentes, o Sr. Presidente da Assembleia iniciou então do item "d" da pauta, e iniciando os atos preparatórios, expôs os motivos da abertura da filial a Rua Sussekind de Mendonça, nº 200, Parque Columbia, Rio de Janeiro, RJ, onde deverá ser localizado o galpão da filial da Instituição para execução dos projetos voltados para os serviços, tais como escritório administrativo, Treinamentos Operacionais, almoxarifado e operador

AAA 8670574



ESTADO DE JANEIRO

REPÚBLICA FEDERATIVA DO BRASIL

RCPJ-RJ 04/12/2017-51
ECGV24280PZK
fl. 44

Registro Civil de Pessoas Jurídicas
Comarca da Capital do Rio de Janeiro
Rua Marquês, 148, 3º andar, Centro

CERTIFICADO A AVERBAÇÃO NA MATRÍCULA, PROTOCOLO E DATA ABAIXO
Matr. 138986
201707271532492 04/12/2017
Emol. 166.13 Tributo 70.94
Selo: ECGV 24280 PZK
Consulte em: <https://www3.rj.gov.br/sitepublico>
Verifique autenticidade em: rnpj.com.br ou pelo QRCode ao lado

[Handwritten Signature]
Márcio F. de Sá
Diretor do Registro



ESTADO DE JANEIRO

AAA 8670576


VALIDO EM TODO O TERRITÓRIO NACIONAL SEM EXCEÇÕES E RESERVA






Relatório de Acompanhamento do Contrato de Gestão nº 028/2013 referente ao ano de 2016

9 Relatório dos Auditores Independentes e Balanço



RCPJ-RJ 04/12/2017-81
 ECGV24282NFY
 fl.: 1/15

leading edge alliance
integrating | quality | excellence



VIVARIO

**Relatório dos Auditores Independentes
 Sobre as Demonstrações Contábeis
 2016**

REPÚBLICA FEDERATIVA DO BRASIL

RIO DE JANEIRO

www.binahauditores.com.br

BINAH Auditores - Rio de Janeiro
 Rua Visconde de Inhaúma 134 - GU 1124
 Rio de Janeiro - RJ - Brasil
 CEP: 20091-001
 Tel: +55 21 2533-5444

BINAH Auditores - São Paulo
 Rua Ieteia 515 - BR C - 14º Andar - Cj 142
 Vão Mariana - SP - Brasil
 CEP: 04011-002
 Tel/fax: +55 11 5097-6899

AAA 8671588



RCPJ-RJ 04/12/2017-81
ECCV24282NFY
R.: 2/15
leading edge alliance

2



Relatório dos Auditores Independentes das
Demonstrações contábeis em 31 de dezembro de 2016 e 2015

CONTEÚDO:

- 1) Relatório dos auditores independentes
- 3) Demonstrações contábeis de 2016 comparadas com 2015:
 - ⇒ Balanço patrimonial;
 - ⇒ Demonstração do resultado do exercício;
 - ⇒ Demonstração das mutações do patrimônio líquido.
 - ⇒ Demonstração dos fluxos de caixa.
- 4) Notas explicativas das demonstrações contábeis de 2016 comparadas com 2015.

www.binahauditores.com.br

BINAH Auditores - Rio de Janeiro
Rua Visconde de Albuquerque 114 - Cx 1174
Rio de Janeiro - RJ - Brasil
CEP 20091-901
Tel: +55 21 2713-5643

BINAH Auditores - São Paulo
Rua Estre 515 - B.C. - 16º Andar - Cx 147
Vila Mariana - SP - Brasil
CEP 04011-002
Tel/Fax: +55 11 5087-4899

AAA 2R715R9





RCPJ-RJ 04/12/2017-81
ECGV24262NFY
fl: 3/15



Ilmo. Senhores Diretores e Associados do
Viva Rio

Opinião com ressalva

Examinamos as demonstrações contábeis do Viva Rio que compreende o balanço patrimonial encerrado em 31 de dezembro de 2016 e as demonstrações do resultado do exercício, da mutação do patrimônio social e as demonstrações do fluxo de caixa para o exercício findo naquela data, assim como o resumo das principais práticas contábeis e demais notas explicativas.

Ressalvamos o ativo imobilizado por não manterem um controle individualizado valorizado para confirmar o contábil como também a sua não depreciação, sem considerar a expectativa de vida útil dos bens. Em nossa opinião, as demonstrações contábeis acima referidas apresentam adequadamente, em todos os aspectos relevantes, a posição patrimonial e financeira do Viva Rio em 31 de dezembro de 2016, o desempenho de suas operações, as mutações de seu patrimônio líquido e os fluxos de caixa para o exercício findo naquela data, de acordo com as práticas contábeis adotadas no Brasil aplicáveis às entidades sem finalidade lucrativa.

Base para opinião

Nossa auditoria foi conduzida de acordo com as normas brasileiras e internacionais de auditoria. Nossas responsabilidades, em conformidade com tais normas, estão descritas na seção a seguir, intitulada "Responsabilidades do auditor pela auditoria das DC". Somos independentes em relação à Entidade, de acordo com os princípios éticos relevantes previstos no Código de Ética Profissional do Contador e nas normas profissionais emitidas pelo CFC e cumprimos com as demais responsabilidades éticas de acordo com essas normas. Acreditamos que a evidência de auditoria obtida é suficiente e apropriada para fundamentar nossa opinião.

Outros assuntos

Os valores correspondentes ao exercício findo em 31 de dezembro de 2015 apresentados para fins comparativos foram examinados por outros auditores que não apresentaram qualquer modificação de opinião no parecer datado de 14 de março de 2016.

www.binahauditores.com.br

BINAH Auditores - Rio de Janeiro
Rua Visconde de Inhaúma 174 - Cj 11,4
2º de Andar - RJ - Brasil
CEP: 20091-901
Tel: +55 21 2241-5411

BINAH Auditores - São Paulo
Rua Estrela 515 - 14º C - 14º Andar - Cj 142
Vila Mariana - SP - Brasil
CEP: 04011-007
Tel/Fax: +55 11 5047-6809

AAA 0671570



Responsabilidades da administração pelas demonstrações contábeis

A Administração é responsável pela elaboração e adequada apresentação das demonstrações contábeis de acordo com as práticas contábeis adotadas no Brasil pelo Conselho Federal de Contabilidade – CFC e pelos controles internos que ela determinou como necessários para permitir a elaboração de demonstrações contábeis livres de distorção relevante, independentemente se causada por fraude ou erro.

Na elaboração das demonstrações contábeis, a Administração é responsável pela avaliação da capacidade do Viva Rio continuar operando, divulgando, quando aplicável, os assuntos relacionados com a sua continuidade operacional e o uso dessa base contábil na elaboração das demonstrações contábeis a não ser que a Administração pretenda liquidar a Entidade ou cessar suas operações, ou não tenha nenhuma alternativa realista para evitar o encerramento das operações.

Responsabilidades do auditor pela auditoria das demonstrações contábeis

Nossos objetivos são obter segurança razoável de que as demonstrações contábeis, tomadas em conjunto, estão livres de distorção relevante, independentemente se causada por fraude ou erro, e emitir relatório de auditoria contendo nossa opinião. Segurança razoável é um alto nível de segurança, mas não uma garantia de que a auditoria realizada de acordo com as normas brasileiras e internacionais de auditoria sempre detectam as eventuais distorções relevantes existentes. As distorções podem ser decorrentes de fraude ou erro e são consideradas relevantes quando, individualmente ou em conjunto, possam influenciar, dentro de uma perspectiva razoável, as decisões econômicas dos usuários tomadas com base nas referidas demonstrações contábeis.

Como parte da auditoria realizada de acordo com as normas brasileiras e internacionais de auditoria, exercemos julgamento profissional, e mantemos ceticismo profissional ao longo da auditoria. Além disso:

→ Identificamos e avaliamos os riscos de distorção relevante nas demonstrações contábeis, independentemente se causada por fraude ou erro, planejamos e executamos procedimentos de auditoria em resposta a tais riscos, bem como obtemos evidência de auditoria apropriada e suficiente para fundamentar nossa opinião. O risco de não detecção de distorção relevante resultante de fraude é maior do que o proveniente de erro, já que a fraude pode envolver o ato de burlar os controles internos, conluio, falsificação, omissão ou representações falsas intencionais.

www.binahauditores.com.br

BINAH Auditores - Rio de Janeiro
Rua Visconde de Albuquerque, 134 - C.S. 1124
Barra da Laje - RJ - Brasil
CNPJ 09.024.901
Tel: +55 21 2793-5443

BINAH Auditores - São Paulo
Rua Istade 515 - 14º C - 14º Andar - Cj 142
Vila Mariana - SP - Brasil
CNPJ 06.011.002
Tel/Fax: +55 11 5087-4800

AAA 8671571



RCPJ-RJ 04/12/2017-81
ECGV24282NFY
fl.: 5/15



→ Obtemos entendimento dos controles internos relevantes para a auditoria para planejarmos procedimentos de auditoria apropriados às circunstâncias, mas não com o objetivo de expressarmos opinião sobre a eficácia dos controles internos da Entidade.

→ Avaliamos a adequação das políticas contábeis utilizadas e a razoabilidade das estimativas contábeis e respectivas divulgações feitas pela Administração.

→ Concluímos sobre a adequação do uso, pela Administração, da base contábil de continuidade operacional e, com base nas evidências de auditoria obtidas, se existe incerteza relevante em relação a eventos ou condições que possam levantar dúvida significativa em relação à capacidade de continuidade operacional da Entidade. Se concluirmos que existe incerteza relevante devemos chamar atenção em nosso relatório de auditoria para as respectivas divulgações nas demonstrações contábeis ou incluir modificação em nossa opinião, se as divulgações forem inadequadas. Nossas conclusões estão fundamentadas nas evidências de auditoria obtidas até a data de nosso relatório. Todavia, eventos ou condições futuras podem levar a Entidade a não mais se manter em continuidade operacional.


→ Avaliamos a apresentação geral, a estrutura e o conteúdo das demonstrações contábeis, inclusive as divulgações e se as demonstrações contábeis representam as correspondentes transações e os eventos de maneira compatível com o objetivo de apresentação adequada.

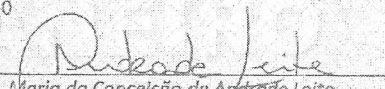
Comunicamo-nos com os responsáveis da Administração a respeito, entre outros aspectos, do alcance planejado, da época da auditoria e das constatações significativas de auditoria, inclusive as eventuais deficiências significativas nos controles internos que identificamos durante nossos trabalhos.

Fornecemos também aos responsáveis da Administração declaração de ter cumprido com as exigências éticas relevantes, em especial os aplicáveis de independência e comunicamos todos os eventuais relacionamentos ou assuntos que poderiam afetar consideravelmente nossa independência, incluindo, quando aplicável, as respectivas salvaguardas.

Rio de Janeiro (RJ), 19 de junho de 2017.

Binah Auditores Independentes
Membro da Leading Edge Alliance
CRC RJ 005.414/O-0


Fiore Capece – CNAI nº 353
Sócio – Responsável Técnico
Contador CRC SP 053160/O-0-T-RJ


Maria da Conceição de Andrade Leite
Sócio – CNAI nº 251
Contador CRC RJ 101.915/O-1

www.binahauditores.com.br

BINAH Auditores - Rio de Janeiro
Rua Vinícius de Moraes 114 - GR 1174
Praça Bonferroni - RJ - Brasil
CNPJ 20091.901
Tel: +55 21 2201-0664

BINAH Auditores - São Paulo
Rua Estrela 515 - 10 C - 14 Andar - CJ 147
Vila Marliana - SP - Brasil
CNPJ 05-011-007
Tel/Fax: +55 11 5087-4859

AAA 0671572



RCPJ-RJ 04/12/2017-81
ECGV24282NFY
fl.: 6/15



6



Balanço Patrimonial VIVA RIO 31 de Dezembro de 2016
Em Reais

Ativo	31/12/2016	31/12/2015
Circulante		
Caixa e bancos	346.367,90	177.620,25
Aplicações financeiras	47.368.938,86	108.766.681,54
Empréstimos e adiantamentos	68.357,00	1.618.146,48
Contas a receber	134.974.325,98	71.327.597,98
Direitos a Faturar		
Impostos a Recuperar	407.776,47	407.776,47
Desp. Antec/Outros Créditos		
Estoque p/Consumo	5.209.329,79	4.040.413,38
Total do Ativo Circulante	188.376.096,00	186.338.236,10
Investimentos		
Investimentos	37.142,00	37.142,00
Total dos Investimentos	37.142,00	37.142,00
Imobilizado		
Imobilizado	1.460.512,36	1.281.013,10
(-) Depreciação	1.065.326,60	921.618,89
Total do Imobilizado	395.185,76	359.394,21
Total do Ativo	188.807.423,76	186.714.772,31

Rubem Cesar Fernandes
Rubem Cesar Fernandes
Diretor Executivo
CPF: 869.351.278-15

João Pereira de Vasconcelos Jr.
João Pereira de Vasconcelos Jr.
CRC - RJ-087864/O-7
CPF: 901.573.627-87

www.binahauditores.com.br

BINAH Auditores - Rio de Janeiro
Rua Visconde de Inhaúma, 134 - Cx 112
Praça Januária - RJ - Brasil
CNPJ 20091-901
Tel: +55 21 2753-5443

BINAH Auditores - São Paulo
Rua Estrela 515 - 14º C. - 14º Andar - Cx 167
Vila Mariana - SP - Brasil
CNPJ 06-011-000
telefone: +55 11 5007-4899

AAA 8671573



RCPJ-RJ 04/12/2017-61
ECGV24282NFY
fl. 7/15



7



Balanco Patrimonial VIVA RIO 31 de Dezembro de 2016
Em Reais

	31/12/16	31/12/2015
Passivo		
Circulante		
Contas a pagar	19.839.878,97	8.472.698,83
Obrigações trabalhistas	28.301.400,39	24.184.000,29
Obrigações fiscais	766.291,84	1.130.166,87
Provisões	48.060.880,69	53.044.838,11
Empréstimos a Pagar	2.839.291,51	881.107,67
Total do Circulante	97.607.743,40	97.713.041,77
Não Circulante		
Arrendamento Mercantil	45.379,42	0,00
Total do Não Circulante	45.379,42	0,00
Patrimônio líquido		
Resultado acumulado	89.001.760,54	32.420.528,70
Ajuste Exercício Anterior		44.628.874,85
Resultado do Exercício	165.625,92	11.852.358,99
Total do Patrimônio Líquido	89.167.386,46	89.001.760,54
Total do Passivo	186.820.509,28	186.714.772,31
Compensação		
Transações Interfiliais	1.986.914,48	
Total da conta de compensação	1.986.914,48	0,00
Total do Passivo	188.807.423,76	186.714.772,31

Rubem Cesar Fernandes
Diretor Executivo
CPF: 889.351.278-15

João Pereira de Vasconcelos Jr.
CRC - RJ-087364/O-7
CPF: 901.573.627-87

www.binahauditores.com.br

BINAH Auditores - Rio de Janeiro
Rua Visconde de Inhaúma, 114 - GR 1124
Praça Junqueira - RJ - Brasil
CNPJ: 07.009.150/01
Tel: (21) 2177-1343

BINAH Auditores - São Paulo
Rua Istade, 515 - Ev. C. 14 - Anísio - C. 14-7
Vila Mariana - SP - Brasil
CNPJ: 06.011.007
Tel/Fax: +55 11 5087-4800

AAA 8671574



RCPJ-RJ 04/12/2017-81
ECGV24282NFY
fl.: 9/15



leading edge alliance

9



Viva Rio

Demonstração Consolidada das Mutações do Patrimônio Social
Em reais

Demonstração da Mutações do Patrimônio Líquido.

Descrição	Resultado Acumulado	Total
Saldo em 31 de Dezembro de 2014	32.420.526,70	32.420.526,70
Ajustes do Exercício Anterior	44.628.874,85	44.628.874,85
Resultado do exercício	11.952.358,99	11.952.358,99
Saldo em 31 de Dezembro de 2015	89.001.760,54	89.001.760,54
Resultado do exercício	165.625,92	165.625,92
Saldo em 31 de Dezembro de 2016	89.167.386,46	89.167.386,46

Ruben Cesar Fernandes
Diretor Executivo
CPF: 868.351.278-15

João Pereira de Vasconcelos Jr.
CRC RJ 0670940-7
CPF: 901.573.627-87

www.binahauditores.com.br

BINAH Auditores - Rio de Janeiro
Rua Visconde de Albuquerque 116 - Gb 1124
Bairro da Lapa - RJ - Brasil
CEP: 20221-903
Tel: +55 21 2501-5444

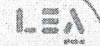
BINAH Auditores - São Paulo
Rua Estrela 515 - R/C - 14º Andar - C. 147
Vila Mariana - SP - Brasil
CEP: 04011-002
Tel/Fax: +55 11 5081-4800

AAA 8671576





RCPJ-RJ 04/12/2017-81
ECGV24282NFY
fl. 10/15



leading edge alliance

10



Viva Rio
Demonstração Consolidado dos Fluxos de Caixa em 31/12/2016
Em reais

	31/12/2016	31/12/2015
Atividades Operacionais		
Ajuste Exercício Anterior		44.828.874,86
Deficit /Superavit do Exercício	186.625,92	11.952.358,99
Depreciação	143.707,71	
	<u>309.333,63</u>	<u>56.581.233,84</u>
Aumento nas contas de ativo		
Contas a receber	-53.645.728,00	-36.156.550,57
Empréstimos e adiantamentos	0,00	
Impostos a Recuperar	0,00	
Outros Créditos	0,00	
Estoques	-1.108.918,41	
Atividade no imobilizado	-199.498,28	
	<u>-55.015.143,67</u>	<u>-36.156.550,57</u>
Diminuição nas contas de Ativo		
Contas a receber	0,00	
Estoques	0,00	338.384,96
Empréstimos e adiantamentos	1.549.789,48	226.130,91
Outros Créditos	0,00	48.765,08
Direitos a Faturar	0,00	0,00
Atividade no imobilização	0,00	16.391,99
	<u>1.549.789,48</u>	<u>629.672,93</u>
Aumento nas contas de Passivo		
Empréstimos a pagar	1.758.183,84	579.332,29
Contas a pagar	11.366.980,14	3.466.340,18
Obrigações trabalhistas	4.117.400,10	3.427.155,24
Obrigações fiscais		1.130.168,67
Convênio/Contratos a Apropriar		0,00
Outras Obrigações	2.032.293,60	0,00
Provisões	0,00	35.447.367,49
	<u>19.274.657,68</u>	<u>44.040.362,07</u>
Diminuição nas contas de Passivo		
Empréstimos a pagar	0,00	0,00
Contas a pagar	0,00	0,00
Obrigações Trabalhista	0,00	0,00
Obrigações Fiscais	-383.875,00	0,00
Provisões	-16.963.957,42	0,00
Convênios/Contratos a Apropriar		
Adiantamento Convênios	0,00	0,00
Outras Obrigações	0,00	-26.058.391,96
	<u>-17.347.832,45</u>	<u>-26.058.391,96</u>
Caixa líquido consumido nas atividades operacionais	<u>-61.228.995,03</u>	<u>39.036.326,31</u>
Atividades de Investimentos		
Imobilizado	0,00	0,00
Caixa líquido consumido nas atividades de investimentos		
Diminuição Líquida das Disponibilidades		
Saldo de caixa mais equivalente a caixa em 31/12/15	108.944.301,79	69.907.975,48
Saldo de caixa mais equivalente a caixa em 31/12/16	<u>47.715.305,76</u>	<u>108.944.301,79</u>
	<u>-61.228.995,03</u>	<u>39.036.326,31</u>

Robert Cesar Fernandes
Diretor Executivo
CPF: 869.351.278-15

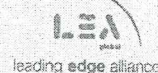
João Pereira de Vasconcelos Jr.
CRC-RJ 987464/O
CPF: 901.673.827-87

www.binahauditores.com.br

BINAH Auditores - Rio de Janeiro
Rua Visconde de Albuquerque 114 - CP 1114
Praça Araribó - RJ - Brasil
CEP: 20091-903
Tel: +55 21 250 5443

BINAH Auditores - São Paulo
Rua Estrela 515 - B. C. - 14º Andar - C. 142
Vila Mariana - SP - Brasil
CEP: 04011-007
Tel/Fax: +55 11 5081 4599

AAA 8671577



**NOTAS EXPLICATIVAS ÀS DEMONSTRAÇÕES FINANCEIRAS
EM 31 DE DEZEMBRO DE 2016**

NOTA EXPLICATIVA 01 – CONTEXTO OPERACIONAL:

O VIVA RIO é uma associação de fins não econômicos, filantrópica, de caráter assistencial, social, cultural e ambiental, com o objetivo de valorizar positivamente a imagem do Rio de Janeiro e do País interna e externamente. Isenta de quaisquer preconceitos ou discriminações seja de raça, credo religioso, cor ou política, quer em suas atividades e objetivos sociais, seja entre os componentes de seu quadro associativo. A instituição é reconhecida como entidade filantrópica mediante Certificação do Serviço Público Federal.

NOTA EXPLICATIVA 02 – APRESENTAÇÃO DAS DEMONSTRAÇÕES CONTÁBEIS:

As demonstrações contábeis foram preparadas em conformidade com as práticas contábeis adotadas no Brasil de acordo com a Resolução nº 1.409/12 do Conselho Federal de Contabilidade - CFC. Essas demonstrações financeiras são apresentadas em Real, que é a moeda funcional da instituição.

NOTA EXPLICATIVA 03 – PRINCIPAIS PRÁTICAS CONTÁBEIS:

- Caixa e equivalentes de caixa

Na disponibilidade de Caixa, registram os recursos de liquidez imediata, e recurso disponível para realização dos convênios e demais projetos.

Na disponibilidade de Aplicações Financeiras, estão demonstradas pelo valor da aplicação, acrescidas dos rendimentos correspondentes, apropriados até a data do balanço, com base no regime de competência;

- Estoques - avaliados ao custo médio de aquisição, que não excede o preço de mercado. O custo dos estoques está baseado nos princípios do custo médio e inclui gastos incorridos na aquisição, transporte e armazenagem dos estoques.

- Imobilizado - Itens do imobilizado são mensurados pelo custo histórico de aquisição, deduzido de depreciação acumulada, calculado pelo método linear a taxas que levam em conta o tempo de vida útil estimado dos bens.

Itens do ativo são depreciados a partir da data em que são instalados e estão disponíveis para uso.

Contudo está em processo de saneamento em 2017 e implementação de automação do controle físico e contábil via ERP de gestão.

www.binahauditores.com.br


BINAH Auditores - Rio de Janeiro
Rua Visconde de Albuquerque 134 - CP 1124
Rio de Janeiro - RJ - Brasil
CEP 20091-901
Tel: +55 21 2293-3447

BINAH Auditores - São Paulo
Pua I - Edifício S13 - R/C - 14 Andar - C/ 147
Vila Mariana - SP - Brasil
CEP 04011-002
Telefone: +55 11 5067-4899

AAA 9671578



RCPJ-RJ 04/12/2017-61
ECGV24202NFV
fl. 12/15



NOTA EXPLICATIVA 04 – CONTAS A RECEBER DE CLIENTES:

CONTAS A RECEBER GERAL		
UNIDADES	A RECEBER EM 2016	A RECEBER EM 2015
CAP 2.1	R\$ 4.965.838,08	R\$ 1.303.073,19
CAP 3.1	R\$ 13.610.259,24	R\$ 3.835.426,16
CAP 3.3	R\$ 14.091.266,62	R\$ 3.209.125,58
UPA ALEMÃO	R\$ 575.253,51	R\$ 185.333,14
UPA ROCINHA	R\$ 582.848,64	R\$ 185.333,14
HMRG - ANTIGO	R\$ 670.134,46	R\$ 0,00
HMRG	R\$ 1.101.139,66	R\$ 0,00
UPA MARÉ	R\$ 12.694.805,73	R\$ 7.014.487,66
UPA ILHA DO GOVERNADOR	R\$ 6.174.537,89	R\$ 5.674.537,90
UPA IRAJÁ	R\$ 4.861.425,48	R\$ 3.196.084,20
UPA PENHA	R\$ 15.890.548,75	R\$ 12.573.882,09
UPA ENGENHO NOVO	R\$ 16.682.557,36	R\$ 12.665.890,69
UPA SEAP	R\$ 15.207.668,78	R\$ 10.240.836,94
SAÚDE MENTAL	R\$ 6.251.176,02	R\$ 6.480.230,41
PARATY	R\$ 8.721.481,59	R\$ 0,00
INEA	R\$ 584.410,09	R\$ 1.157.427,41
FUNDAÇÃO RIO RIO	R\$ 1.738.499,29	R\$ 2.000.000,00
OUTROS	R\$ 10.570.523,73	R\$ 1.605.925,47
TOTAL	R\$ 134.974.325,98	R\$ 71.327.597,98

NOTA EXPLICATIVA 05 – CONTAS A PAGAR:

Os demonstrativos ora apresentados não possuem comparativos porque estão sendo incluídos a partir desse exercício.

Fornecedor - GERAL	
UNIDADE	A PAGAR
CAP 2.1	R\$ 4.891,69
CAP 3.3	R\$ 77.969,05
UPA ROCINHA	R\$ 18.646,74
UPA MARÉ	R\$ 879.823,39
UPA ILHA DO GOVERNADOR	R\$ 1.059.691,26
UPA IRAJÁ	R\$ 1.104.169,51
UPA PENHA	R\$ 1.197.192,82
UPA ENGENHO NOVO	R\$ 928.822,15
UPA SEAP	R\$ 19.745,76
OUTROS	R\$ 1.076.460,10
TOTAL	R\$ 6.367.352,47

www.binahauditores.com.br

BINAH Auditores - São Paulo
Rua Visconde de Inhaúma 136 - GU - 117-
Bairro: Jd. Nova - R. - Mauá
CEP 20091-901
Tel: +55 21 2793-5463

BINAH Auditores - São Paulo
Rua Ipiranga 315 - B. C - 14, Andar - Cj 167
Vila Mariana - SP - Brasil
CEP 04011-007
Telefone: +55 11 5081-4899

AAA 8571579



RCPJ-RJ-04/12/2017-81
ECGV24282NFI
fl. 14/15



14

NOTA EXPLICATIVA 10 – ISENÇÕES E IMUNIDADES TRIBUTÁRIAS

O VIVA RIO goza de imunidade tributária nos termos dos artigos 150 (impostos) e 195 (contribuições) da Constituição Federal, sendo reconhecida como de utilidade pública federal e possui ainda os seguintes certificados emitidos por órgãos governamentais:

- (a) certificado de inscrição no Conselho Estadual de Assistência Social;
- (b) certificado de Entidade Beneficente de Assistência Social em Saúde;

Com relação à tributação, ressalta-se:

Impostos:

- (a) Imposto de Renda Pessoa Jurídica (IRPJ): a Entidade é imune ao recolhimento de IRPJ, nos termos do artigo 150 da Constituição Federal.
- (b) Imposto de Renda Retido Na Fonte (IRRF) e Imposto sobre Operações Financeiras (IOF) incidentes sobre rendimentos de aplicações financeiras, financiamentos e apólices de seguros: como previsto na legislação fiscal vigente, a Entidade tem enviado regularmente às instituições financeiras com as quais realiza operações financeiras, declaração de que é imune e, por esse motivo, não está sujeita à incidência do IRRF e do IOF sobre as referidas operações financeiras.
- (c) Imposto Sobre Serviço de Qualquer Natureza (ISSQN) – A Entidade é reconhecida como de Utilidade Pública Municipal.

Contribuições:

- (a) Contribuição Social Sobre o Lucro Líquido (CSLL) – A Entidade não efetua o recolhimento da CSLL, pelo fato de entender e estar enquadrada no artigo 15 da Lei 9.532/97.
- (b) Contribuição Patronal ao Instituto Nacional de Seguro Social (INSS) e Contribuição ao Financiamento da Seguridade Social (COFINS) – A Entidade usufrui da isenção Contribuição Patronal ao INSS e da COFINS, por possuir o Certificado de Entidades Beneficentes de Assistência Social (CEBAS).
- (c) Programa de Integração Social (PIS) – A entidade efetua o recolhimento da referida contribuição à alíquota de 1% sobre o montante total de sua folha de salários.
- (d) A isenção usufruída pela entidade com a cota INSS Patronal soma no ano de 2015 um total de R\$ 50.345.338,89.

NOTAS EXPLICATIVAS 11 – SEGUROS CONTRATADOS

O VIVA RIO possui Seguro de Responsabilidade Civil para Conselheiros por valores considerados suficientes para cobertura de eventuais perdas.

NOTA EXPLICATIVA 12 - Programa de Inclusão Social para PCD

O projeto Viva Rio Inclusão visa atender uma parcela significativa da população que se situa como portador de deficiência, incluindo deficiências físicas, visuais, auditivas ou mentais.

O programa é dividido em cinco eixos operacionais:

www.binahauditores.com.br

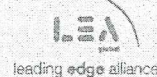
BINAH Auditores - Rio de Janeiro
Rua Visconde de Albuquerque 134 - GP 1124
Avenida Senador H. H. Moraes
CEP 20021-601
Tel: +55 21 2753-4463

BINAH Auditores - São Paulo
Rua Estrela 315 - Bx C - 14. Andar - Cj 142
Vila Marliang - SP - Brasil
CEP 04011-002
Tel/Fax: +55 11 5087-4809

AAA RR715R1



RCPJ-RJ 04/12/2017-01
ECGV24282NFEY
fl.: 15/15



- a) Qualificação para o mercado de trabalho;
- b) Estudos de avaliação e atendimento para pessoas com deficiência no programa estratégia da Saúde da Família no município do Rio de Janeiro;
- c) Debate e sensibilização sobre o tema da inclusão de pessoas com deficiência;
- d) Promoção de redes intersetorial sobre o mesmo tema;
- e) Ação voltada a ressocialização de crianças e adolescentes com deficiência com base na metodologia de Brinquedotecas Comunitárias.

Projeto Jovem Aprendiz


O Jovem Aprendiz promove a qualificação profissional e cidadão de jovens em situação de vulnerabilidade socioeconômica, além de incentivar a continuidade dos seus estudos. Por meio de parcerias com diferentes empresas, contribui para a inclusão social, o desenvolvimento humano e o exercício da cidadania.

Para prestar esses serviços com excelência, o projeto possui os seguintes objetivos:

- a) Preparação dos escolhidos para o mercado de trabalho;
- b) Proporcionar a primeira experiência in company no jovem;
- c) Monitorar e apoiar o crescimento profissional e acadêmico do atendido

Rio de Janeiro, 31 maio de 2017.



Rubem Cesar Fernandes
Diretor Executivo
CPF: 869.351.278-15


João Pereira de Vasconcelos Jr.
CRC - RJ-089354/O-7
CPF: 901.573.627-87

Registro Civil de Pessoas Jurídicas
Comarca da Capital do Rio de Janeiro
Rua Mércio, 148, 3ª andar, Centro

CERTIFICADO A VERBAÇÃO NA MATRÍCULA, PROTOCOLO E DATA ABAIXO
Matr. 436908
201707271532492 - 04/12/2017
Emitido: 226,89 - Tributo: 91,68
Selo: ECGV 24282 NFEY

Consulte em <https://www3.rj.gov.br/registropublico>
Verifique autenticidade em repij.com.br ou pelo QRCode ao lado


Ana F. de Silva
Oficial Substituto



www.binahauditores.com.br

BINAH Auditores - Rio de Janeiro
Rua Visconde de Inhaúmas 134 - QD 1124
Rio de Janeiro - RJ - Brasil
C/P 20091-901
Tel: +55 21 2593-5443

BINAH Auditores - São Paulo
Rua Filadélfia 115 - 11º C - 14º Andar - Cj 142
Vila Mariana - SP - Brasil
C/P 04011-002
Tel/Fax: +55 11 5087-4899

AAA 0871589





Relatório de Acompanhamento do Contrato de Gestão nº 028/2013 referente ao ano de 2016

PUBLICAÇÕES A PREZIDO

DIÁRIO OFICIAL DO ESTADO DO RIO DE JANEIRO

ANO XLIII - Nº 163 - PARTE V QUINTA-FEIRA - 31 DE AGOSTO DE 2017

3

VIVARIO

CNPJ/NIF nº 06.343.641/0001-28

BALANÇO PATRIMONIAL EM 31 DE DEZEMBRO DE 2016		DEMONSTRAÇÃO DO RESULTADO DO EXERCÍCIO EM 31 DE DEZEMBRO DE 2016	
Ativo	2016/2016	2016/2016	2015/2015
Ativo Circulante	242.529,50	177.230,05	173.921,65
Caixa e Banco	242.529,50	177.230,05	173.921,65
Aplicações Financeiras	47.368.208,89	108.746.074,54	104.104.070,00
Emprestimos e Financiamentos	6.527,00	6.527,00	6.527,00
Orcamentos a receber	154.914.255,09	71.227.571,99	70.199.455,00
Outros a Receber	407.276,47	407.176,47	407.176,47
Impostos a Receber	-	-	-
Conta Antecipada de Custos	5.203.259,79	5.203.259,79	5.203.259,79
Emprestimos a receber	188.735.284,53	188.232.218,13	187.922.218,13
Total do Ativo Circulante	188.735.284,53	188.232.218,13	187.922.218,13
Ativo Não Circulante	37.419,00	37.419,00	37.419,00
Investimentos	37.419,00	37.419,00	37.419,00
Total do Ativo	188.772.703,53	188.269.637,13	188.259.637,13
Passivo	188.772.703,53	188.269.637,13	188.259.637,13
Capital Social	188.772.703,53	188.269.637,13	188.259.637,13
Reserva de Lucros	-	-	-
Total do Passivo	188.772.703,53	188.269.637,13	188.259.637,13

DEMONSTRAÇÃO DO RESULTADO DO EXERCÍCIO EM 31 DE DEZEMBRO DE 2016		DEMONSTRAÇÃO DO RESULTADO DO EXERCÍCIO EM 31 DE DEZEMBRO DE 2015	
Receitas	2016/2016	2016/2016	2015/2015
Receitas	188.772.703,53	188.269.637,13	188.259.637,13
Programa Alameda Educação	54.284.512,80	6.422.054,71	6.422.054,71
Programa Alameda Ecológica	1.000.000,00	1.000.000,00	1.000.000,00
Programa Alameda Meio Ambiente	4.005.317,48	4.005.317,48	4.005.317,48
Programa Alameda Saúde	858.247.877,77	808.546.216,62	808.546.216,62
Outras Receitas	708.205,58	708.205,58	708.205,58
Total das Receitas	671.487.913,63	220.211.507,25	220.211.507,25
Despesas	671.487.913,63	671.487.913,63	671.487.913,63
Programa Alameda Educação	31.396.845,33	6.025.842,27	6.025.842,27
Programa Alameda Meio Ambiente	54.284.512,80	54.284.512,80	54.284.512,80
Programa Alameda Saúde	668.077.182,50	486.953.544,00	486.953.544,00
Outras Despesas	8.200,00	8.200,00	8.200,00
Total das Despesas	671.487.913,63	671.487.913,63	671.487.913,63
Resultado Líquido	0,00	0,00	0,00

DEMONSTRAÇÃO DO RESULTADO DO EXERCÍCIO EM 31 DE DEZEMBRO DE 2016		DEMONSTRAÇÃO DO RESULTADO DO EXERCÍCIO EM 31 DE DEZEMBRO DE 2015	
Despesas	2016/2016	2016/2016	2015/2015
Despesas	671.487.913,63	671.487.913,63	671.487.913,63
Despesa com Pessoal	32.422.218,13	32.422.218,13	32.422.218,13
Despesa com Materiais	11.200.000,00	11.200.000,00	11.200.000,00
Despesa com Serviços	11.200.000,00	11.200.000,00	11.200.000,00
Despesa com Outros	11.200.000,00	11.200.000,00	11.200.000,00
Total das Despesas	671.487.913,63	671.487.913,63	671.487.913,63

DEMONSTRAÇÃO DO RESULTADO DO EXERCÍCIO EM 31 DE DEZEMBRO DE 2016		DEMONSTRAÇÃO DO RESULTADO DO EXERCÍCIO EM 31 DE DEZEMBRO DE 2015	
Despesas	2016/2016	2016/2016	2015/2015
Despesas	671.487.913,63	671.487.913,63	671.487.913,63
Despesa com Pessoal	32.422.218,13	32.422.218,13	32.422.218,13
Despesa com Materiais	11.200.000,00	11.200.000,00	11.200.000,00
Despesa com Serviços	11.200.000,00	11.200.000,00	11.200.000,00
Despesa com Outros	11.200.000,00	11.200.000,00	11.200.000,00
Total das Despesas	671.487.913,63	671.487.913,63	671.487.913,63

RELATÓRIO DOS AUDITORES INDEPENDENTES

Atestamos que o balanço patrimonial e a demonstração do resultado do exercício em 31 de dezembro de 2016, em conformidade com o plano de contas aprovado pelo Conselho de Administração da Vivario, estão corretos e completos, e que as informações contidas no relatório de acompanhamento do contrato de gestão nº 028/2013 são verdadeiras e completas.

Assinatura do Auditor Independente: _____

CONTO ENGENHARIA AMBIENTAL S/A
 CNPJ Nº 13.081.720/0001-51 - NIRE 33202565-9
 Rua Engenheiro Roberto de Sá, 100 - Jd. Paraisópolis, São Paulo - SP, CEP: 13.140-000, no 25 de abril de 2017, às 10 horas 20 minutos.

Atestamos a veracidade das informações contidas no relatório de acompanhamento do contrato de gestão nº 028/2013, em conformidade com o plano de contas aprovado pelo Conselho de Administração da Vivario, e que as informações contidas no relatório de acompanhamento do contrato de gestão nº 028/2013 são verdadeiras e completas.



VIVARIO

10 Certidões

Relatório de Acompanhamento do Contrato de Gestão nº 028/2013 referente ao ano de 2016



MINISTÉRIO DA FAZENDA
Secretaria da Receita Federal do Brasil
Procuradoria-Geral da Fazenda Nacional

**CERTIDÃO POSITIVA COM EFEITOS DE NEGATIVA DE DÉBITOS RELATIVOS AOS
TRIBUTOS FEDERAIS E À DÍVIDA ATIVA DA UNIÃO**

Nome: VIVA RIO
CNPJ: 00.343.941/0001-28

Ressalvado o direito de a Fazenda Nacional cobrar e inscrever quaisquer dívidas de responsabilidade do sujeito passivo acima identificado que vierem a ser apuradas, é certificado que:

1. constam débitos administrados pela Secretaria da Receita Federal do Brasil (RFB), com a exigibilidade suspensa, nos termos do art. 151 da Lei nº 5.172, de 25 de outubro de 1966 - Código Tributário Nacional (CTN), ou objeto de decisão judicial que determina sua desconsideração para fins de certificação da regularidade fiscal; e
2. não constam inscrições em Dívida Ativa da União na Procuradoria-Geral da Fazenda Nacional (PGFN).

Conforme disposto nos arts. 205 e 206 do CTN, este documento tem os mesmos efeitos da certidão negativa.

Esta certidão é válida para o estabelecimento matriz e suas filiais e, no caso de ente federativo, para todos os órgãos e fundos públicos da administração direta a ele vinculados. Refere-se à situação do sujeito passivo no âmbito da RFB e da PGFN e abrange inclusive as contribuições sociais previstas nas alíneas 'a' a 'd' do parágrafo único do art. 11 da Lei nº 8.212, de 24 de julho de 1991.

A aceitação desta certidão está condicionada à verificação de sua autenticidade na Internet, nos endereços <<http://www.receita.fazenda.gov.br>> ou <<http://www.pgfn.fazenda.gov.br>>.

Certidão emitida gratuitamente com base na Portaria Conjunta RFB/PGFN nº 1.751, de 02/10/2014.
Emitida às 10:04:09 do dia 14/12/2016 <hora e data de Brasília>.
Válida até 12/06/2017.

Código de controle da certidão: 5791.AD5A.794B.48D1
Qualquer rasura ou emenda invalidará este documento.



PREFEITURA DA CIDADE DO RIO DE JANEIRO
Procuradoria Geral do Município
Procuradoria da Dívida Ativa

Código de Controle

SBCXMC499C

Página 1 de 1

CERTIDÃO NEGATIVA

A PROCURADORIA DA DÍVIDA ATIVA DO MUNICÍPIO DO RIO DE JANEIRO, após analisar o cadastro dos créditos sob sua administração, relativamente a **VIVA RIO**, inscrito(a) no cadastro nacional de pessoas jurídicas - CNPJ sob o nº 00.343.941/0001-28, com endereço no(a) LADEIRA DA GLÓRIA, nº 99 - PARTE - RJ Cep: 22211120, certifica que

NÃO FORAM APURADAS INSCRIÇÕES EM DÍVIDA ATIVA


Observações Complementares

Esta certidão compõe-se de 1 folha(s) e é válida por 120 dias, a contar desta data.

Observações

Rio de Janeiro, RJ, 17/03/2017

1. Esta certidão refere-se exclusivamente à situação fiscal do(s) contribuinte(s) acima indicado(s) perante a dívida ativa do Município do Rio de Janeiro.
2. A situação fiscal do(s) contribuinte(s) quanto a créditos não inscritos em dívida ativa deve ser certificada pelos órgãos responsáveis pelas respectivas apurações.
3. Esta certidão poderá ser renovada a partir de 03/07/2017. A certidão de situação fiscal é expedida no prazo de 10 dias, contados da data de seu requerimento perante a Procuradoria da Dívida Ativa. Não são aceitos pedidos de urgência.
4. O requerimento de certidão de situação fiscal perante a Procuradoria da Dívida Ativa pode ser feito pela própria pessoa física ou jurídica interessada, gratuitamente e sem a necessidade de nomeação de procurador.
5. Regularize sua situação fiscal imediatamente; efetue o pagamento ou parcelamento das dívidas apontadas nesta certidão, apresente os comprovantes de pagamento ou de início de parcelamento (originais, inclusive honorários, quando devidos) e obtenha em dois dias úteis sua certidão de situação fiscal regular.
6. O destinatário poderá confirmar a autenticidade desta certidão, informando o número do Código de Controle impresso acima no endereço damInternet.rio.rj.gov.br


Clovis de Albuquerque Moreira Neto
Procurador-Chefe
Procuradoria da Dívida Ativa
Mat. 11/176.131-1



Relatório de Acompanhamento do Contrato de Gestão nº 028/2013 referente ao ano de 2016

02/05/2017 <https://www.sifge.caixa.gov.br/Empresa/Crf/Crf/FgeCFSImprimirPapel.asp?VARPessoaMatriz=216893&VARPessoa=216893&VARUF=RJ&VARIn...>

IMPRIMIR

VOLTAR

CAIXA
CAIXA ECONÔMICA FEDERAL

Certificado de Regularidade do FGTS - CRF

Inscrição: 00343941/0001-28.
Razão Social: VIVA RIO
Endereço: LAD DA GLORIA 99 PARTE / GLORIA / RIO DE JANEIRO / RJ / 22211-120

A Caixa Econômica Federal, no uso da atribuição que lhe confere o Art. 7, da Lei 8.036, de 11 de maio de 1990, certifica que, nesta data, a empresa acima identificada encontra-se em situação regular perante o Fundo de Garantia do Tempo de Serviço - FGTS.

O presente Certificado não servirá de prova contra cobrança de quaisquer débitos referentes a contribuições e/ou encargos devidos, decorrentes das obrigações com o FGTS.


Validade: 02/05/2017 a 31/05/2017

Certificação Número: 2017050217334320426814


Informação obtida em 02/05/2017, às 19:07:00.

A utilização deste Certificado para os fins previstos em Lei está condicionada à verificação de autenticidade no site da Caixa: www.caixa.gov.br

<https://www.sifge.caixa.gov.br/Empresa/Crf/Crf/FgeCFSImprimirPapel.asp?VARPessoaMatriz=216893&VARPessoa=216893&VARUF=RJ&VARInscr=00...> 1/1





CERTIDÃO DE REGULARIDADE FISCAL Nº 10-2017/0005118-5
CERTIDÃO NEGATIVA DE DÉBITOS - CND

IDENTIFICAÇÃO DO REQUERENTE	
CPF / CNPJ 00.343.941/0002-09	CAD-ICMS DESATIVADO
NOME / RAZÃO SOCIAL *****	
<p>CERTIFICAMOS, para os fins de direito, e de acordo com as informações registradas nos Sistemas Corporativos da Secretaria de Estado de Fazenda, que, até a presente data, NÃO CONSTAM DÉBITOS perante a RECEITA ESTADUAL para o requerente acima identificado, ressalvado o direito de a Receita Estadual cobrar e inscrever as dívidas de sua responsabilidade, que vierem a ser apuradas.</p> <p>EMITIDA EM: 03/03/2017 AS 15:31:16 VÁLIDA ATÉ: 30/08/2017</p> <p> _____ (assinatura da autoridade fiscal emitente) Nome: JANE ROBERTA MARTINS PERDIGAO MARTIN Matrícula: 0963647-3</p>	
OBSERVAÇÕES	
<p>Esta certidão deve estar acompanhada da Certidão Negativa da Dívida Ativa, emitida pelo órgão próprio da Procuradoria Geral do Estado, nos termos da Resolução Conjunta PGE/SER nº 33/2004.</p> <p>A autenticidade desta certidão pode ser confirmada pela Internet (www.sefaz.rj.gov.br).</p> <p>A verificação de débitos é efetuada pelo CNPJ do requerente, abrangendo sua regularidade fiscal e de estabelecimentos que porventura possuir com mesma raiz de CNPJ. A razão social, quando indicada, é informação apenas ilustrativa.</p> <p>O campo CAD-ICMS atesta a situação do CNPJ do requerente no Cadastro Estadual de Contribuintes do ICMS: ATIVO - estabelecimento inscrito e ativo; DESATIVADO - estabelecimento inscrito e desativado; NÃO INSCRITO - estabelecimento sem qualquer inscrição. No caso de estabelecimento inscrito no CAD-ICMS, sua identificação deverá ser obtida pelo Comprovante de Inscrição e de Situação Cadastral (www.sefaz.rj.gov.br).</p> <p>A condição de não-inscrito ou desativado não desobriga o requerente de possuir inscrição ativa no CAD-ICMS caso exerça atividade relacionada no artigo 31 da Resolução SEF nº 2.861/97 (texto disponível em www.sefaz.rj.gov.br).</p>	
FINALIDADE (A SER INFORMADA EM CASO DE DETERMINAÇÃO JUDICIAL)	

Modelo aprovado pela Resolução SER nº 310/2005.



Relatório de Acompanhamento do Contrato de Gestão nº 028/2013 referente ao ano de 2016

 PREFEITURA DA CIDADE DO RIO DE JANEIRO SECRETARIA MUNICIPAL DE FAZENDA COORDENADORIA DO ISS E TAXAS	Nº Autenticação: 9010876065 Órgão: F/SUBTF/CIS-3 Controle: *2665/2017
NOME / RAZÃO SOCIAL / ENDEREÇO	
VIVA RIO LAD DA GLORIA 99 GLORIA RIO DE JANEIRO 22211-120 RJ	
CNPJ/CPF	INSCRIÇÃO MUNICIPAL
00.343.941/0001-28	ANTIGA: ***** NOVA: 0.195.374-5
CERTIDÃO NEGATIVA DE DÉBITO DO IMPOSTO SOBRE SERVIÇOS DE QUALQUER NATUREZA - Modelo 1	
<p><i>CERTIFICO</i> que, até a presente data, em relação ao contribuinte acima qualificado, não há auto de infração, nota de lançamento, parcelamento, débito confessado em pedido de parcelamento ou nota de débito pendentes do pagamento integral, ou débito escriturado em livro fiscal ou declarado por meio eletrônico, vencidos e não pagos. Fica, entretanto, assegurado ao Município o direito de cobrança de qualquer débito que vier a ser verificado posteriormente, inclusive no que diz respeito às penalidades cabíveis previstas na legislação em vigor. A presente Certidão, válida apenas em relação ao estabelecimento acima referido, serve como prova perante qualquer órgão público ou privado.</p>	
<i>VALIDADE: 180 (cento e oitenta) dias da data de sua expedição.</i>	
<i>Certidão expedida com base na Resolução SMF nº 1897, de 23/12/2003 e alterações posteriores.</i>	
<i>Rio de Janeiro, 10 de JANEIRO de 2017.</i>	<i>HORA: 11:04</i>
 Carimbo e Assinatura do Fiscal de Rendas Adilson Alvaros Arruda Fiscal de Rendas Mat. 16/267503-5	
OBSERVAÇÕES	
<p><i>A autenticidade desta certidão deverá ser confirmada na página da Secretaria Municipal de Fazenda na internet no endereço http://www.rio.rj.gov.br/smf</i></p> <p><i>O presente documento não certifica inexistência de débitos do Imposto sobre Serviços de Qualquer Natureza declarados pelo contribuinte no âmbito do Regime Especial Unificado de Arrecadação de Tributos e Contribuições devidos pelas Microempresas e Empresas de Pequeno Porte - Simples Nacional. Caso o contribuinte seja ou tenha sido optante pelo Simples Nacional nos últimos 5 (cinco) anos, a presente certidão deverá ser complementada por certidão de Situação Fiscal fornecida pela Receita Federal do Brasil.</i></p>	



Relatório de Acompanhamento do Contrato de Gestão nº 028/2013 referente ao ano de 2016



PROCURADORIA GERAL DO ESTADO

CERTIDÃO NEGATIVA DE DÉBITOS EM DÍVIDA ATIVA

Certifico, tendo em vista as informações fornecidas pelo Sistema da Dívida Ativa, referente ao pedido **15794/2017**, que no período de **1977** até **21/02/2017** **NÃO CONSTA DÉBITO INSCRITO** em Dívida Ativa para o contribuinte abaixo:

RAZÃO SOCIAL: VIVA RIO

CNPJ: 00.343.941/0001-28 INSCRIÇÃO ESTADUAL: 85.64335.5

A certidão negativa de Dívida Ativa e a certidão negativa de ICMS ou a certidão para não contribuinte do ICMS somente terão validade quando apresentadas em conjunto.

A aceitação desta certidão está condicionada a verificação de sua autenticidade na INTERNET, no endereço <http://www.dividaativa.rj.gov.br>.

CÓDIGO CERTIDÃO: C3D5.5210.V211.7034

Esta certidão tem validade até **21/03/2017**, considerando 180 (cento e oitenta) dias após a data da pesquisa cadastral realizada em **22/02/2017** às **12:25:40.0**, conforme artigo 11 da Resolução N. 2690 de 05/10/2009.

Em caso de dúvida, recorra a PROCURADORIA:

Procurador - da Dívida Ativa

Rua do Carmo, 27 Térreo, Centro

Emitida em 14/03/2017 às 17:43:40.5



Relatório de Acompanhamento do Contrato de Gestão nº 028/2013 referente ao ano de 2016

11 Balancete

UPA MARE

Balancete Acumulado Janeiro de 2016 a Dezembro de 2016.

	SALDO ANTERIOR	DÉBITO	CRÉDITO	SALDO
ATIVO	10.337.605,01			13.669.989,77
CIRCULANTE	10.337.605,01			13.669.989,77
DISPONÍVEL	2.893.842,72			790.523,79
CAIXA	1.000,00		1.000,00	0,00
BANCO/APLICAÇÕES FINANCEIRAS	2.832.842,72	3.850.274,02	5.892.592,95	790.523,79
CONTAS A RECEBER	7.014.961,96	11.010.638,26	5.330.793,43	12.694.806,79
ESTOQUES	361.963,43	233.782,60	481.687,24	114.058,79
OUTROS CRÉDITOS	126.836,90		56.236,50	70.600,40
PASSIVO	10.337.605,01			11.807.333,88
CIRCULANTE	3.061.836,50			5.588.571,62
FORNECEDORES	198.074,99	386.149,06	1.067.897,46	879.823,39
MATERIAL DE CONSUMO				
SERVIÇOS DE TERCEIROS	127.570,17	272.294,40	1.945.229,83	1.800.505,60
OBRIGAÇÕES TRABALHISTAS	2.731.391,17	4.442.533,88	4.426.116,51	2.714.973,80
ENCARGOS E CONTRIBUIÇÕES				
OUTROS CONTAS A PAGAR	4.800,17	14.559,05	203.027,71	193.268,83
NÃO CIRCULANTE				-(1.057.006,25)
INTERFILIAIS				-
TRANSITÓRIA		5.316.422,05	4.259.415,80	-(1.057.006,25)
PATRIMÔNIO SOCIAL	7.275.768,51			7.275.768,51


DEMONSTRATIVO DE RESULTADO DO EXERCÍCIO DE 2016

RECEITAS	-			16.359.062,58
RECEITA DO PROJETO	-		16.350.000,00	16.350.000,00
OUTRAS RECEITAS				
RECEITAS FINANCEIRAS	-		9.062,58	9.062,58
DESPESAS	-			14.496.406,69
PESSOAL	-	11.806.879,16	3.514.015,35	8.292.863,81
SERVIÇOS DE TERCEIROS	-	3.188.593,81	11.406,11	3.177.192,70
MATERIAL DE CONSUMO	-	1.099.089,12	218.385,04	880.704,08
TAXAS/IMPOSTOS/CONTRIBUIÇÕES				
SERVIÇOS PÚBLICOS		321.234,97	23.189,60	298.045,37
DESP. FINANCEIRA	-	65.958,40		65.958,40
DESPESAS OPERACIONAIS	-	1.781.650,09	17,76	1.781.642,33
RESULTADO DO EXERCÍCIO	-			1.862.655,89

João Pereira de Vasconcelos Jr.
CRC-RJ 087364/O-7
CPF: 901.573.627-87



12 Inventário de Bens Adquiridos



Viva Rio
Setor Patrimônio

TERMO DE RESPONSABILIDADE

Na qualidade de responsável, comprometo-me pela guarda dos bens relacionados no Inventário Anual, em anexo, que rubricado pelos portes, faz parte integrante e insuprível deste termo, obrigando-me a responder pela perda, subtração ou a responder perante a Instituição em caso de extravio ou semelhante, a zelar pela sua conservação, bem como, informar ao Viva Rio - Setor Patrimonial a transferência para outro setor e baixa dos relacionados bens.

Declaro que acompanhei o Inventário e conferi os bens da relação em anexo e que os mesmos encontram-se em perfeitas condições de uso.

Unidades: UPA MARÉ

Quantidade de Páginas: 10

[Handwritten Signature]
Data

~~Vanderlei Oliveira
Assessoria Patrimonial
Viva Rio~~

Assinatura responsável pelos bens na Unidade

[Handwritten Signature]
Data

~~Vanderlei Oliveira
Assessoria Patrimonial
Viva Rio~~
[Handwritten Signature]
Assinatura responsável pelo inventário patrimonial, em nome do Setor de Gestão de Bens, em 11/11/2016





Relatório de Acompanhamento do Contrato de Gestão nº 028/2013 referente ao ano de 2016

Viva Rio

Rua da Cevada, 69
CEP: - Mercado São Sebastião - Rio de Janeiro / RJ
CNPJ: 04856049000100 - Fone: (21) 2584-1232
Home: www.vivariorj.org.br - E-mail: patrimonio@vivariorj.org.br



RELATÓRIO SINTÉTICO DE BENS - GERAL

Por Unidade: UPA 24H MARÉ 5955211

• UPA 24H MARÉ 5955211

Código Adic.: 037555	Nome do Bem: SUPORTE DE SORO EM INÓX	Fornecedor: GAMA-MED 13
Empresa: VIVA RIO	Sector: NÃO ESPECIFICADO	Nota Fiscal: 2503
CAP: UPA 24H MARÉ	Estado de Conservação: Ótimo	Data de Aquisição: 16/04/2013
Valor: 320,00	Nome do Bem: SUPORTE DE SORO EM INÓX	Fornecedor: GAMA-MED 13
Código Adic.: 037556	Nome do Bem: SUPORTE DE SORO EM INÓX	Fornecedor: GAMA-MED 13
Empresa: VIVA RIO	Sector: NÃO ESPECIFICADO	Nota Fiscal: 2503
CAP: UPA 24H MARÉ	Estado de Conservação: Ótimo	Data de Aquisição: 16/04/2013
Valor: 320,00	Nome do Bem: SUPORTE DE SORO EM INÓX	Fornecedor: GAMA-MED 13
Código Adic.: 037557	Nome do Bem: SUPORTE DE SORO EM INÓX	Fornecedor: GAMA-MED 13
Empresa: VIVA RIO	Sector: NÃO ESPECIFICADO	Nota Fiscal: 2503
CAP: UPA 24H MARÉ	Estado de Conservação: Ótimo	Data de Aquisição: 16/04/2013
Valor: 320,00	Nome do Bem: SUPORTE DE SORO EM INÓX	Fornecedor: GAMA-MED 13
Código Adic.: 037558	Nome do Bem: SUPORTE DE SORO EM INÓX	Fornecedor: GAMA-MED 13
Empresa: VIVA RIO	Sector: NÃO ESPECIFICADO	Nota Fiscal: 2503
CAP: UPA 24H MARÉ	Estado de Conservação: Ótimo	Data de Aquisição: 16/04/2013
Valor: 320,00	Nome do Bem: SUPORTE DE SORO EM INÓX	Fornecedor: GAMA-MED 13
Código Adic.: 037559	Nome do Bem: SUPORTE DE SORO EM INÓX	Fornecedor: GAMA-MED 13
Empresa: VIVA RIO	Sector: NÃO ESPECIFICADO	Nota Fiscal: 2503
CAP: UPA 24H MARÉ	Estado de Conservação: Ótimo	Data de Aquisição: 16/04/2013
Valor: 320,00	Nome do Bem: SUPORTE DE SORO EM INÓX	Fornecedor: GAMA-MED 13
Código Adic.: 037560	Nome do Bem: SUPORTE DE SORO EM INÓX	Fornecedor: GAMA-MED 13
Empresa: VIVA RIO	Sector: NÃO ESPECIFICADO	Nota Fiscal: 2503
CAP: UPA 24H MARÉ	Estado de Conservação: Ótimo	Data de Aquisição: 16/04/2013
Valor: 320,00	Nome do Bem: SUPORTE DE SORO EM INÓX	Fornecedor: GAMA-MED 13
Código Adic.: 037561	Nome do Bem: SUPORTE DE SORO EM INÓX	Fornecedor: GAMA-MED 13
Empresa: VIVA RIO	Sector: NÃO ESPECIFICADO	Nota Fiscal: 2503
CAP: UPA 24H MARÉ	Estado de Conservação: Ótimo	Data de Aquisição: 16/04/2013
Valor: 320,00	Nome do Bem: SUPORTE DE SORO EM INÓX	Fornecedor: GAMA-MED 13
Código Adic.: 037562	Nome do Bem: SUPORTE DE SORO EM INÓX	Fornecedor: GAMA-MED 13
Empresa: VIVA RIO	Sector: NÃO ESPECIFICADO	Nota Fiscal: 2503
CAP: UPA 24H MARÉ	Estado de Conservação: Ótimo	Data de Aquisição: 16/04/2013
Valor: 320,00	Nome do Bem: SUPORTE DE SORO EM INÓX	Fornecedor: GAMA-MED 13
Código Adic.: 037563	Nome do Bem: SUPORTE DE SORO EM INÓX	Fornecedor: GAMA-MED 13
Empresa: VIVA RIO	Sector: NÃO ESPECIFICADO	Nota Fiscal: 2503
CAP: UPA 24H MARÉ	Estado de Conservação: Ótimo	Data de Aquisição: 16/04/2013
Valor: 320,00	Nome do Bem: SUPORTE DE SORO EM INÓX	Fornecedor: GAMA-MED 13
Código Adic.: 037564	Nome do Bem: SUPORTE DE SORO EM INÓX	Fornecedor: GAMA-MED 13
Empresa: VIVA RIO	Sector: NÃO ESPECIFICADO	Nota Fiscal: 2503
CAP: UPA 24H MARÉ	Estado de Conservação: Ótimo	Data de Aquisição: 16/04/2013
Valor: 320,00	Nome do Bem: POLTRONA RECLINÁVEL EM CURVIM AZUL (CADEIRA DE HIDRATAÇÃO)	Fornecedor: HUMANAS DISTRIBUIDORA
Código Adic.: 037681	Nome do Bem: POLTRONA RECLINÁVEL EM CURVIM AZUL (CADEIRA DE HIDRATAÇÃO)	Fornecedor: HUMANAS DISTRIBUIDORA
Empresa: VIVA RIO	Sector: NÃO ESPECIFICADO	Nota Fiscal: 6270
CAP: UPA 24H MARÉ	Estado de Conservação: Ótimo	Data de Aquisição: 22/04/2013
Valor: 1.900,00	Nome do Bem: POLTRONA RECLINÁVEL EM CURVIM AZUL (CADEIRA DE HIDRATAÇÃO)	Fornecedor: HUMANAS DISTRIBUIDORA
Código Adic.: 037682	Nome do Bem: POLTRONA RECLINÁVEL EM CURVIM AZUL (CADEIRA DE HIDRATAÇÃO)	Fornecedor: HUMANAS DISTRIBUIDORA
Empresa: VIVA RIO	Sector: NÃO ESPECIFICADO	Nota Fiscal: 6270
CAP: UPA 24H MARÉ	Estado de Conservação: Ótimo	Data de Aquisição: 22/04/2013
Valor: 1.900,00		





Viva Rio

Rua da Cevada, 69
CEP: - Mercado São Sebastião - Rio de Janeiro / RJ
CNPJ: 04856049000100 - Fone: (21) 2584-1232
Home: www.vivario.org.br - E-mail: patrimonio@vivario.org.br



RELATÓRIO SINTÉTICO DE BENS - GERAL

Por Unidade: UPA 24H MARÉ 5955211

Código Adic.: 037683	Nome do Bem: POLTRONA RECLINÁVEL EM CURVIM AZUL (CADEIRA DE HIDRATAÇÃO)	Fornecedor: HUMANAS DISTRIBUIDORA
Empresa: VIVA RIO	Sector: NÃO ESPECIFICADO	Nota Fiscal: 6270
CAP: UPA 24H MARÉ	Estado de Conservação: Ótimo	Data de Aquisição: 22/04/2013
Valor: 1.900,00		
Código Adic.: 037684	Nome do Bem: POLTRONA RECLINÁVEL EM CURVIM AZUL (CADEIRA DE HIDRATAÇÃO)	Fornecedor: HUMANAS DISTRIBUIDORA
Empresa: VIVA RIO	Sector: NÃO ESPECIFICADO	Nota Fiscal: 6270
CAP: UPA 24H MARÉ	Estado de Conservação: Ótimo	Data de Aquisição: 22/04/2013
Valor: 1.900,00		
Código Adic.: 037685	Nome do Bem: POLTRONA RECLINÁVEL EM CURVIM AZUL (CADEIRA DE HIDRATAÇÃO)	Fornecedor: HUMANAS DISTRIBUIDORA
Empresa: VIVA RIO	Sector: NÃO ESPECIFICADO	Nota Fiscal: 6270
CAP: UPA 24H MARÉ	Estado de Conservação: Ótimo	Data de Aquisição: 22/04/2013
Valor: 1.900,00		
Código Adic.: 037761	Nome do Bem: MESA DE ESCRITÓRIO RETANGULAR	Fornecedor: AJ PAUL & CIA
Empresa: VIVA RIO	Sector: NÃO ESPECIFICADO	Nota Fiscal: 1065
CAP: UPA 24H MARÉ	Estado de Conservação: Ótimo	Data de Aquisição: 11/04/2013
Valor: 290,00		
Código Adic.: 037762	Nome do Bem: MESA DE ESCRITÓRIO RETANGULAR	Fornecedor: AJ PAUL & CIA
Empresa: VIVA RIO	Sector: NÃO ESPECIFICADO	Nota Fiscal: 1065
CAP: UPA 24H MARÉ	Estado de Conservação: Ótimo	Data de Aquisição: 11/04/2013
Valor: 290,00		
Código Adic.: 037763	Nome do Bem: CADEIRA ESPALDAR MÉDIO EM CURVIM AZUL	Fornecedor: AJ PAUL & CIA
Empresa: VIVA RIO	Sector: NÃO ESPECIFICADO	Nota Fiscal: 1065
CAP: UPA 24H MARÉ	Estado de Conservação: Ótimo	Data de Aquisição: 11/04/2013
Valor: 198,00		
Código Adic.: 037764	Nome do Bem: CADEIRA ESPALDAR MÉDIO EM CURVIM AZUL	Fornecedor: AJ PAUL & CIA
Empresa: VIVA RIO	Sector: NÃO ESPECIFICADO	Nota Fiscal: 1065
CAP: UPA 24H MARÉ	Estado de Conservação: Ótimo	Data de Aquisição: 11/04/2013
Valor: 198,00		
Código Adic.: 037765	Nome do Bem: CADEIRA EMPILHÁVEL PRETA	Fornecedor: AJ PAUL & CIA
Empresa: VIVA RIO	Sector: NÃO ESPECIFICADO	Nota Fiscal: 1065
CAP: UPA 24H MARÉ	Estado de Conservação: Ótimo	Data de Aquisição: 11/04/2013
Valor: 98,00		
Código Adic.: 037766	Nome do Bem: CADEIRA EMPILHÁVEL PRETA	Fornecedor: AJ PAUL & CIA
Empresa: VIVA RIO	Sector: NÃO ESPECIFICADO	Nota Fiscal: 1065
CAP: UPA 24H MARÉ	Estado de Conservação: Ótimo	Data de Aquisição: 11/04/2013
Valor: 98,00		
Código Adic.: 044167	Nome do Bem: AMPLIFICADOR MULTIUSO WBL-050	Fornecedor: FABI CENTER INSTR.
Empresa: VIVA RIO	Sector: NÃO ESPECIFICADO	Nota Fiscal: 794
CAP: UPA 24H MARÉ	Estado de Conservação: Bom	Data de Aquisição: 21/03/2013
Valor: 268,00		
Código Adic.: 044168	Nome do Bem: AMPLIFICADOR MULTIUSO WBL-050	Fornecedor: FABI CENTER INSTR.
Empresa: VIVA RIO	Sector: NÃO ESPECIFICADO	Nota Fiscal: 794
CAP: UPA 24H MARÉ	Estado de Conservação: Bom	Data de Aquisição: 21/03/2013
Valor: 268,00		
Código Adic.: 044169	Nome do Bem: TERMINAL DE AUTO ATENDIMENTO VS SLIM	Fornecedor: HÍS TECNOLOGIA E
Empresa: VIVA RIO	Sector: NÃO ESPECIFICADO	Nota Fiscal: 085
CAP: UPA 24H MARÉ	Estado de Conservação: Bom	Data de Aquisição: 29/01/2013
Valor: 7.490,00		



Relatório de Acompanhamento do Contrato de Gestão nº 028/2013 referente ao ano de 2016

Viva Rio

Rua da Cevada, 69
CEP: - Mercado São Sebastião - Rio de Janeiro / RJ
CNPJ: 04856049000100 - Fone: (21) 2584-1232
Home: www.vivario.org.br - E-mail: patrimonio@vivario.org.br



RELATÓRIO SINTÉTICO DE BENS - GERAL

Por Unidade: UPA 24H MARÉ 5955211

Código Adic.: 044170	Nome do Bem: APARELHO DE FAX KX - FT932 - PANASONIC	Fornecedor: IMPACTO
Empresa: VIVA RIO		
CAP: UPA 24H MARÉ	Setor: NÃO ESPECIFICADO	Nota Fiscal: 1181
Valor: 390,00	Estado de Conservação: Bom	Data de Aquisição: 19/06/2013
Código Adic.: 044264	Nome do Bem: KIT SUP MEC DE TRANSP CR MD4.0 T 35X43 CM (RAIO-X)	Fornecedor: IBF INDUSTRIA BRASILEIRA
Empresa: VIVA RIO		
CAP: UPA 24H MARÉ	Setor: NÃO ESPECIFICADO	Nota Fiscal: 161224
Valor: 2.800,00	Estado de Conservação: Ótimo	Data de Aquisição: 14/05/2013
Código Adic.: 044270	Nome do Bem: PONTO BIOMÉTRICO (DIMEP)	Fornecedor: DIMAS MELO PIMENTA SIST.
Empresa: VIVA RIO		
CAP: UPA 24H MARÉ	Setor: NÃO ESPECIFICADO	Nota Fiscal: 139253
Valor: 2.710,00	Estado de Conservação: Bom	Data de Aquisição: 03/01/2013
Código Adic.: 044529	Nome do Bem: ARQUIVO EM AÇO 4 GAVETAS	Fornecedor: AJ PAUL & CIA
Empresa: VIVA RIO		
CAP: UPA 24H MARÉ	Setor: NÃO ESPECIFICADO	Nota Fiscal: 1375
Valor: 496,00	Estado de Conservação: Ótimo	Data de Aquisição: 19/12/2013
Código Adic.: 044992	Nome do Bem: Bebedouro Industrial	Fornecedor: IMPACTO
Empresa: VIVA RIO		
CAP: UPA 24H MARÉ	Setor: NÃO ESPECIFICADO	Nota Fiscal: 1571
Valor: 2.400,00	Estado de Conservação: Ótimo	Data de Aquisição: 24/02/2014
Código Adic.: 044928	Nome do Bem: Ar condicionado 9.000 BTU	Fornecedor: IMPACTO
Empresa: VIVA RIO		
CAP: UPA 24H MARÉ	Setor: NÃO ESPECIFICADO	Nota Fiscal: 1522
Valor: 1.300,00	Estado de Conservação: Ótimo	Data de Aquisição: 30/01/2014
Código Adic.: 044929	Nome do Bem: Ar condicionado 9.000 BTU	Fornecedor: IMPACTO
Empresa: VIVA RIO		
CAP: UPA 24H MARÉ	Setor: NÃO ESPECIFICADO	Nota Fiscal: 1522
Valor: 1.300,00	Estado de Conservação: Ótimo	Data de Aquisição: 30/01/2014
Código Adic.: 044951	Nome do Bem: AR CONDICIONADO 24.000 BTU	Fornecedor: IMPACTO
Empresa: VIVA RIO		
CAP: UPA 24H MARÉ	Setor: NÃO ESPECIFICADO	Nota Fiscal: 1273
Valor: 4.200,00	Estado de Conservação: Ótimo	Data de Aquisição: 16/09/2013
Código Adic.: 044952	Nome do Bem: AR CONDICIONADO 30.000 BTU	Fornecedor: IMPACTO
Empresa: VIVA RIO		
CAP: UPA 24H MARÉ	Setor: NÃO ESPECIFICADO	Nota Fiscal: 1273
Valor: 4.950,00	Estado de Conservação: Ótimo	Data de Aquisição: 16/09/2013
Código Adic.: 044953	Nome do Bem: AR CONDICIONADO JANELA 18.000 BTU	Fornecedor: IMPACTO
Empresa: VIVA RIO		
CAP: UPA 24H MARÉ	Setor: NÃO ESPECIFICADO	Nota Fiscal: 1292
Valor: 1.990,00	Estado de Conservação: Ótimo	Data de Aquisição: 24/09/2013
Código Adic.: 044957	Nome do Bem: AR CONDICIONADO JANELA 18.000 BTU	Fornecedor: IMPACTO
Empresa: VIVA RIO		
CAP: UPA 24H MARÉ	Setor: NÃO ESPECIFICADO	Nota Fiscal: 1292
Valor: 1.990,00	Estado de Conservação: Ótimo	Data de Aquisição: 24/09/2013
Código Adic.: 044958	Nome do Bem: AR CONDICIONADO JANELA 18.000 BTU	Fornecedor: IMPACTO
Empresa: VIVA RIO		
CAP: UPA 24H MARÉ	Setor: NÃO ESPECIFICADO	Nota Fiscal: 1292
Valor: 1.990,00	Estado de Conservação: Ótimo	Data de Aquisição: 24/09/2013



Relatório de Acompanhamento do Contrato de Gestão nº 028/2013 referente ao ano de 2016

Viva Rio

Rua da Cevada, 69
CEP: - Mercado São Sebastião - Rio de Janeiro / RJ
CNPJ: 04856049000100 - Fone: (21) 2584-1232
Home: www.vivario.org.br - E-mail: patrimonio@vivario.org.br



RELATÓRIO SINTÉTICO DE BENS - GERAL

Por Unidade: UPA 24H MARÉ 5955211

Código Adic.: 044959	Nome do Bem: AR CONDICIONADO JANELA 18.000 BTU	Fornecedor: IMPACTO
Empresa: VIVARIO	Sector: NÃO ESPECIFICADO	Nota Fiscal: 1292
CAP: UPA 24H MARÉ	Estado de Conservação: Ótimo	Data de Aquisição: 24/09/2013
Valor: 1.990,00		
Código Adic.: 044960	Nome do Bem: AR CONDICIONADO JANELA 18.000 BTU	Fornecedor: IMPACTO
Empresa: VIVARIO	Sector: NÃO ESPECIFICADO	Nota Fiscal: 1292
CAP: UPA 24H MARÉ	Estado de Conservação: Ótimo	Data de Aquisição: 24/09/2013
Valor: 1.990,00		
Código Adic.: 045509	Nome do Bem: SWITCH HPN 14 10-2 A PORTAS 10/100 J9663A	Fornecedor: EFETIVIDADE COM. DE
Empresa: VIVARIO	Sector: NÃO ESPECIFICADO	Nota Fiscal: 95
CAP: UPA 24H MARÉ	Estado de Conservação: Ótimo	Data de Aquisição: 04/04/2013
Valor: 629,17		
Código Adic.: 045510	Nome do Bem: SWITCH HPN 14 10-2 A PORTAS 10/100 J9663A	Fornecedor: EFETIVIDADE COM. DE
Empresa: VIVARIO	Sector: NÃO ESPECIFICADO	Nota Fiscal: 95
CAP: UPA 24H MARÉ	Estado de Conservação: Ótimo	Data de Aquisição: 04/04/2013
Valor: 629,17		
Código Adic.: 045511	Nome do Bem: RÓTEADOR CÍSCO VPN 4 PORTAS 10/100	Fornecedor: EFETIVIDADE COM. DE
Empresa: VIVARIO	Sector: NÃO ESPECIFICADO	Nota Fiscal: 95
CAP: UPA 24H MARÉ	Estado de Conservação: Ótimo	Data de Aquisição: 04/04/2013
Valor: 1.632,71		
Código Adic.: 047412	Nome do Bem: CAIXA DE HIDRANTE	Fornecedor: XXX
Empresa: VIVARIO	Sector: NÃO ESPECIFICADO	Nota Fiscal: 3866
CAP: UPA 24H MARÉ	Estado de Conservação: Ótimo	Data de Aquisição: 24/07/2014
Valor: 395,00		
Código Adic.: 040505	Nome do Bem: Aparelho de DVD Philco	Fornecedor: CASA E VÍDEO
Empresa: VIVARIO	Sector: NÃO ESPECIFICADO	Nota Fiscal: 6812
CAP: UPA 24H MARÉ	Estado de Conservação: Ótimo	Data de Aquisição: 05/11/2013
Valor: 149,90		
Código Adic.: 050912	Nome do Bem: MICROONDAS LG 30LT	Fornecedor: SUBMARINO
Empresa: VIVARIO	Sector: NÃO ESPECIFICADO	Nota Fiscal: 90579
CAP: UPA 24H MARÉ	Estado de Conservação: Ótimo	Data de Aquisição: 27/11/2014
Valor: 399,90		
Código Adic.: 054379	Nome do Bem: AR CONDICIONADO JANELA SPRINGER 30000 BTUS	Fornecedor: IMPACTO
Empresa: VIVARIO	Sector: NÃO ESPECIFICADO	Nota Fiscal: 122
CAP: UPA 24H MARÉ	Estado de Conservação: Ótimo	Data de Aquisição: 06/11/2015
Valor: 3.850,00		
Código Adic.: 054380	Nome do Bem: AR CONDICIONADO JANELA SPRINGER 30000 BTUS	Fornecedor: IMPACTO
Empresa: VIVARIO	Sector: NÃO ESPECIFICADO	Nota Fiscal: 122
CAP: UPA 24H MARÉ	Estado de Conservação: Ótimo	Data de Aquisição: 06/11/2015
Valor: 3.850,00		
Código Adic.: 054381	Nome do Bem: AR CONDICIONADO JANELA SPRINGER 30000 BTUS	Fornecedor: IMPACTO
Empresa: VIVARIO	Sector: NÃO ESPECIFICADO	Nota Fiscal: 122
CAP: UPA 24H MARÉ	Estado de Conservação: Ótimo	Data de Aquisição: 06/11/2015
Valor: 3.850,00		
Código Adic.: 054382	Nome do Bem: AR CONDICIONADO JANELA SPRINGER 30000 BTUS	Fornecedor: IMPACTO
Empresa: VIVARIO	Sector: NÃO ESPECIFICADO	Nota Fiscal: 122
CAP: UPA 24H MARÉ	Estado de Conservação: Ótimo	Data de Aquisição: 06/11/2015
Valor: 3.850,00		





Relatório de Acompanhamento do Contrato de Gestão nº 028/2013 referente ao ano de 2016

Viva Rio

Rua da Cevada, 69
CEP: - Mercado São Sebastião - Rio de Janeiro / RJ
CNPJ: 04856049000100 - Fone: (21) 2584-1212
Home: www.vivario.org.br - E-mail: patrimonio@vivario.org.br



RELATÓRIO SINTÉTICO DE BENS - GERAL

Por Unidade: UPA 24H MARÉ 6955211

Código Adic.: 054383	Nome do Bem: AR CONDICIONADO JANELA SPRINGER 30000 BTUS	Fornecedor: IMPACTO
Empresa: VIVARIO	Sector: NÃO ESPECIFICADO	Nota Fiscal: 122
CAP: UPA 24H MARÉ	Estado de Conservação: Ótimo	Data de Aquisição: 06/11/2015
Valor: 3.850,00	Nome do Bem: AR CONDICIONADO JANELA SPRINGER 30000 BTUS	Fornecedor: IMPACTO
Código Adic.: 054384	Sector: NÃO ESPECIFICADO	Nota Fiscal: 122
Empresa: VIVARIO	Estado de Conservação: Ótimo	Data de Aquisição: 06/11/2015
CAP: UPA 24H MARÉ	Nome do Bem: AR CONDICIONADO JANELA SPRINGER 30000 BTUS	Fornecedor: IMPACTO
Valor: 3.850,00	Sector: NÃO ESPECIFICADO	Nota Fiscal: 122
Código Adic.: 054385	Estado de Conservação: Ótimo	Data de Aquisição: 06/11/2015
Empresa: VIVARIO	Nome do Bem: AR CONDICIONADO JANELA SPRINGER 30000 BTUS	Fornecedor: IMPACTO
CAP: UPA 24H MARÉ	Sector: NÃO ESPECIFICADO	Nota Fiscal: 122
Valor: 3.850,00	Estado de Conservação: Ótimo	Data de Aquisição: 06/11/2015
Código Adic.: 054878	Nome do Bem: AR CONDICIONADO JANELA 21000 BTUS	Fornecedor: IMPACTO
Empresa: VIVARIO	Sector: NÃO ESPECIFICADO	Nota Fiscal: 138
CAP: UPA 24H MARÉ	Estado de Conservação: Ótimo	Data de Aquisição: 19/11/2015
Valor: 3.290,00	Nome do Bem: AR CONDICIONADO JANELA 21000 BTUS	Fornecedor: IMPACTO
Código Adic.: 054879	Sector: NÃO ESPECIFICADO	Nota Fiscal: 138
Empresa: VIVARIO	Estado de Conservação: Ótimo	Data de Aquisição: 19/11/2015
CAP: UPA 24H MARÉ	Nome do Bem: AR CONDICIONADO JANELA 21000 BTUS	Fornecedor: IMPACTO
Valor: 3.290,00	Sector: NÃO ESPECIFICADO	Nota Fiscal: 138
Código Adic.: 054880	Estado de Conservação: Ótimo	Data de Aquisição: 19/11/2015
Empresa: VIVARIO	Nome do Bem: AR CONDICIONADO JANELA 21000 BTUS	Fornecedor: IMPACTO
CAP: UPA 24H MARÉ	Sector: NÃO ESPECIFICADO	Nota Fiscal: 138
Valor: 3.290,00	Estado de Conservação: Ótimo	Data de Aquisição: 19/11/2015
Código Adic.: 054881	Nome do Bem: AR CONDICIONADO JANELA 21000 BTUS	Fornecedor: IMPACTO
Empresa: VIVARIO	Sector: NÃO ESPECIFICADO	Nota Fiscal: 138
CAP: UPA 24H MARÉ	Estado de Conservação: Ótimo	Data de Aquisição: 19/11/2015
Valor: 3.290,00	Nome do Bem: AR CONDICIONADO JANELA 21000 BTUS	Fornecedor: IMPACTO
Código Adic.: 054882	Sector: NÃO ESPECIFICADO	Nota Fiscal: 138
Empresa: VIVARIO	Estado de Conservação: Ótimo	Data de Aquisição: 19/11/2015
CAP: UPA 24H MARÉ	Nome do Bem: AR CONDICIONADO JANELA 21000 BTUS	Fornecedor: IMPACTO
Valor: 3.290,00	Sector: NÃO ESPECIFICADO	Nota Fiscal: 138
Código Adic.: 054883	Estado de Conservação: Ótimo	Data de Aquisição: 19/11/2015
Empresa: VIVARIO	Nome do Bem: AR CONDICIONADO JANELA 21000 BTUS	Fornecedor: IMPACTO
CAP: UPA 24H MARÉ	Sector: NÃO ESPECIFICADO	Nota Fiscal: 138
Valor: 3.290,00	Estado de Conservação: Ótimo	Data de Aquisição: 19/11/2015
Código Adic.: 054884	Nome do Bem: AR CONDICIONADO JANELA 21000 BTUS	Fornecedor: IMPACTO
Empresa: VIVARIO	Sector: NÃO ESPECIFICADO	Nota Fiscal: 138
CAP: UPA 24H MARÉ	Estado de Conservação: Ótimo	Data de Aquisição: 19/11/2015
Valor: 3.290,00	Nome do Bem: AR CONDICIONADO JANELA 21000 BTUS	Fornecedor: IMPACTO
Código Adic.: 054885	Sector: NÃO ESPECIFICADO	Nota Fiscal: 138
Empresa: VIVARIO	Estado de Conservação: Ótimo	Data de Aquisição: 19/11/2015
CAP: UPA 24H MARÉ	Nome do Bem: AR CONDICIONADO JANELA 21000 BTUS	Fornecedor: IMPACTO
Valor: 3.290,00	Sector: NÃO ESPECIFICADO	Nota Fiscal: 138
Código Adic.: 054886	Estado de Conservação: Ótimo	Data de Aquisição: 19/11/2015
Empresa: VIVARIO	Nome do Bem: AR CONDICIONADO JANELA 21000 BTUS	Fornecedor: IMPACTO
CAP: UPA 24H MARÉ	Sector: NÃO ESPECIFICADO	Nota Fiscal: 138
Valor: 3.290,00	Estado de Conservação: Ótimo	Data de Aquisição: 19/11/2015



Relatório de Acompanhamento do Contrato de Gestão nº 028/2013 referente ao ano de 2016

Viva Rio

Rua da Cevada, 69
CEP: - Mercado São Sebastião - Rio de Janeiro / RJ
CNPJ: 04956049000100 - Fone: (21) 2584-1232
Home: www.vivario.org.br - E-mail: patrimonio@vivario.org.br



RELATÓRIO SINTÉTICO DE BENS - GERAL

Por Unidade: UPA 24H MARÉ 5955211

Código Adic.: 054887	Nome do Bem: AR CONDICIONADO JANELA 21000 BTUS	Fornecedor: IMPACTO
Empresa: VIVA RIO	Sector: NÃO ESPECIFICADO	Nota Fiscal: 138
CAP: UPA 24H MARÉ	Estado de Conservação: Ótimo	Data de Aquisição: 19/11/2015
Valor: 3.290,00		
Código Adic.: 054888	Nome do Bem: AR CONDICIONADO JANELA 21000 BTUS	Fornecedor: IMPACTO
Empresa: VIVA RIO	Sector: NÃO ESPECIFICADO	Nota Fiscal: 138
CAP: UPA 24H MARÉ	Estado de Conservação: Ótimo	Data de Aquisição: 19/11/2015
Valor: 3.290,00		
Código Adic.: 054889	Nome do Bem: AR CONDICIONADO JANELA 21000 BTUS	Fornecedor: IMPACTO
Empresa: VIVA RIO	Sector: NÃO ESPECIFICADO	Nota Fiscal: 138
CAP: UPA 24H MARÉ	Estado de Conservação: Ótimo	Data de Aquisição: 19/11/2015
Valor: 3.290,00		
Código Adic.: 054890	Nome do Bem: AR CONDICIONADO JANELA 21000 BTUS	Fornecedor: IMPACTO
Empresa: VIVA RIO	Sector: NÃO ESPECIFICADO	Nota Fiscal: 138
CAP: UPA 24H MARÉ	Estado de Conservação: Ótimo	Data de Aquisição: 19/11/2015
Valor: 3.290,00		
Código Adic.: 054891	Nome do Bem: AR CONDICIONADO JANELA 21000 BTUS	Fornecedor: IMPACTO
Empresa: VIVA RIO	Sector: NÃO ESPECIFICADO	Nota Fiscal: 138
CAP: UPA 24H MARÉ	Estado de Conservação: Ótimo	Data de Aquisição: 19/11/2015
Valor: 3.290,00		
Código Adic.: 054892	Nome do Bem: AR CONDICIONADO JANELA 21000 BTUS	Fornecedor: IMPACTO
Empresa: VIVA RIO	Sector: NÃO ESPECIFICADO	Nota Fiscal: 138
CAP: UPA 24H MARÉ	Estado de Conservação: Ótimo	Data de Aquisição: 19/11/2015
Valor: 3.290,00		
Código Adic.: 054893	Nome do Bem: AR CONDICIONADO JANELA 21000 BTUS	Fornecedor: IMPACTO
Empresa: VIVA RIO	Sector: NÃO ESPECIFICADO	Nota Fiscal: 138
CAP: UPA 24H MARÉ	Estado de Conservação: Ótimo	Data de Aquisição: 19/11/2015
Valor: 3.290,00		
Código Adic.: 054894	Nome do Bem: AR CONDICIONADO JANELA 21000 BTUS	Fornecedor: IMPACTO
Empresa: VIVA RIO	Sector: NÃO ESPECIFICADO	Nota Fiscal: 138
CAP: UPA 24H MARÉ	Estado de Conservação: Ótimo	Data de Aquisição: 19/11/2015
Valor: 3.290,00		
Código Adic.: 054895	Nome do Bem: AR CONDICIONADO JANELA 21000 BTUS	Fornecedor: IMPACTO
Empresa: VIVA RIO	Sector: NÃO ESPECIFICADO	Nota Fiscal: 138
CAP: UPA 24H MARÉ	Estado de Conservação: Ótimo	Data de Aquisição: 19/11/2015
Valor: 3.290,00		
Código Adic.: 054896	Nome do Bem: AR CONDICIONADO JANELA 21000 BTUS	Fornecedor: IMPACTO
Empresa: VIVA RIO	Sector: NÃO ESPECIFICADO	Nota Fiscal: 138
CAP: UPA 24H MARÉ	Estado de Conservação: Ótimo	Data de Aquisição: 19/11/2015
Valor: 3.290,00		
Código Adic.: 058924	Nome do Bem: AR CONDICIONADO SPLIT 12000 BTUS	Fornecedor: IMPACTO
Empresa: VIVA RIO	Sector: NÃO ESPECIFICADO	Nota Fiscal: 141
CAP: UPA 24H MARÉ	Estado de Conservação: Ótimo	Data de Aquisição: 19/11/2015
Valor: 2.450,00		
Código Adic.: 058925	Nome do Bem: AR CONDICIONADO SPLIT 12000 BTUS	Fornecedor: IMPACTO
Empresa: VIVA RIO	Sector: NÃO ESPECIFICADO	Nota Fiscal: 141
CAP: UPA 24H MARÉ	Estado de Conservação: Ótimo	Data de Aquisição: 19/11/2015
Valor: 2.450,00		



Relatório de Acompanhamento do Contrato de Gestão nº 028/2013 referente ao ano de 2016

Viva Rio

Rua da Cevada, 69
CEP: - Mercado São Sebastião - Rio de Janeiro / RJ
CNPJ: 04856049000100 - Fone: (21) 2584-1232
Home: www.vivario.org.br - E-mail: patrimonio@vivario.org.br



RELATÓRIO SINTÉTICO DE BENS - GERAL

Por Unidade: UPA 24H MARÉ 5955211

Código Adic.: 058926	Nome do Bem: AR CONDICIONADO SPLIT 22000 BTUS	Fornecedor: IMPACTO
Empresa: VIVARIO		Nota Fiscal: 141
CAP: UPA 24H MARÉ	Sector: NÃO ESPECIFICADO	
Valor: 4.350,00	Estado de Conservação: Ótimo	Data de Aquisição: 19/11/2015
Código Adic.: 058927	Nome do Bem: AR CONDICIONADO SPLIT 22000 BTUS	Fornecedor: IMPACTO
Empresa: VIVARIO		Nota Fiscal: 141
CAP: UPA 24H MARÉ	Sector: NÃO ESPECIFICADO	
Valor: 4.350,00	Estado de Conservação: Ótimo	Data de Aquisição: 19/11/2015
Código Adic.: 058928	Nome do Bem: AR CONDICIONADO SPLIT 60000 BTUS	Fornecedor: IMPACTO
Empresa: VIVARIO		Nota Fiscal: 141
CAP: UPA 24H MARÉ	Sector: NÃO ESPECIFICADO	
Valor: 9.650,00	Estado de Conservação: Ótimo	Data de Aquisição: 19/11/2015
Código Adic.: 058929	Nome do Bem: AR CONDICIONADO SPLIT 60000 BTUS	Fornecedor: IMPACTO
Empresa: VIVARIO		Nota Fiscal: 141
CAP: UPA 24H MARÉ	Sector: NÃO ESPECIFICADO	
Valor: 9.650,00	Estado de Conservação: Ótimo	Data de Aquisição: 19/11/2015
Código Adic.: 058930	Nome do Bem: AR CONDICIONADO SPLIT 60000 BTUS	Fornecedor: IMPACTO
Empresa: VIVARIO		Nota Fiscal: 141
CAP: UPA 24H MARÉ	Sector: NÃO ESPECIFICADO	
Valor: 9.650,00	Estado de Conservação: Ótimo	Data de Aquisição: 19/11/2015
Código Adic.: 058931	Nome do Bem: AR CONDICIONADO SPLIT 60000 BTUS	Fornecedor: IMPACTO
Empresa: VIVARIO		Nota Fiscal: 141
CAP: UPA 24H MARÉ	Sector: NÃO ESPECIFICADO	
Valor: 9.650,00	Estado de Conservação: Ótimo	Data de Aquisição: 19/11/2015
Código Adic.: 058932	Nome do Bem: AR CONDICIONADO SPLIT 60000 BTUS	Fornecedor: IMPACTO
Empresa: VIVARIO		Nota Fiscal: 141
CAP: UPA 24H MARÉ	Sector: NÃO ESPECIFICADO	
Valor: 9.650,00	Estado de Conservação: Ótimo	Data de Aquisição: 19/11/2015
Código Adic.: 058933	Nome do Bem: AR CONDICIONADO SPLIT 60000 BTUS	Fornecedor: IMPACTO
Empresa: VIVARIO		Nota Fiscal: 141
CAP: UPA 24H MARÉ	Sector: NÃO ESPECIFICADO	
Valor: 9.650,00	Estado de Conservação: Ótimo	Data de Aquisição: 19/11/2015
Código Adic.: 058934	Nome do Bem: AR CONDICIONADO SPLIT 60000 BTUS	Fornecedor: IMPACTO
Empresa: VIVARIO		Nota Fiscal: 141
CAP: UPA 24H MARÉ	Sector: NÃO ESPECIFICADO	
Valor: 9.650,00	Estado de Conservação: Ótimo	Data de Aquisição: 19/11/2015
Código Adic.: 060163	Nome do Bem: OTO OFTALMOSCOPIO	Fornecedor: LDB COMERCIAL
Empresa: VIVARIO		Nota Fiscal: 2076
CAP: UPA 24H MARÉ	Sector: NÃO ESPECIFICADO	
Valor: 1.028,50	Estado de Conservação: Ótimo	Data de Aquisição: 13/01/2016
Código Adic.: 060164	Nome do Bem: BALANÇA ADULTO ATE 300KG	Fornecedor: LDB COMERCIAL
Empresa: VIVARIO		Nota Fiscal: 2080
CAP: UPA 24H MARÉ	Sector: NÃO ESPECIFICADO	
Valor: 1.560,00	Estado de Conservação: Ótimo	Data de Aquisição: 13/01/2016
Código Adic.: 061785	Nome do Bem: APARELHO COLETOR DE DADOS MOD PRINTPOINT II	Fornecedor: XXXX
Empresa: VIVARIO		Nota Fiscal: 133253
CAP: UPA 24H MARÉ	Sector: NÃO ESPECIFICADO	
Valor: 2.716,00	Estado de Conservação: Ótimo	Data de Aquisição: 03/01/2013



Viva Rio

Rua da Cevada, 69
CEP: - Mercado São Sebastião - Rio de Janeiro / RJ
CNPJ: 04856049000100 - Fone: (21) 2584-1232
Home: www.vivario.org.br - E-mail: patrimonio@vivario.org.br



RELATÓRIO SINTÉTICO DE BENS - GERAL

Por Unidade: UPA 24H MARÉ 5955211

Código Adic.: 061786	Nome do Bem: AMPLIFICADOR	Fornecedor: XXX
Empresa: VIVA RIO		Nota Fiscal: 794
CAP: UPA 24H MARÉ	Sector: NÃO ESPECIFICADO	
Valor: 241,20	Estado de Conservação: Ótimo	Data de Aquisição: 21/03/2013
Código Adic.: 061787	Nome do Bem: AMPLIFICADOR	Fornecedor: XXX
Empresa: VIVA RIO		Nota Fiscal: 794
CAP: UPA 24H MARÉ	Sector: NÃO ESPECIFICADO	
Valor: 241,20	Estado de Conservação: Ótimo	Data de Aquisição: 21/03/2013
Código Adic.: 061788	Nome do Bem: TEMRINAL DE AUTO ATENDIMENTO VS SLIM	Fornecedor: XXX
Empresa: VIVA RIO		Nota Fiscal: 85
CAP: UPA 24H MARÉ	Sector: NÃO ESPECIFICADO	
Valor: 7.490,00	Estado de Conservação: Ótimo	Data de Aquisição: 29/01/2013
Código Adic.: 061789	Nome do Bem: SWITCH HPN 1410 - 24 PORTAS 10/100 J9663A	Fornecedor: XXX
Empresa: VIVA RIO		Nota Fiscal: 95
CAP: UPA 24H MARÉ	Sector: NÃO ESPECIFICADO	
Valor: 629,17	Estado de Conservação: Ótimo	Data de Aquisição: 04/04/2013
Código Adic.: 061790	Nome do Bem: SWITCH HPN 1410 - 24 PORTAS 10/100 J9663A	Fornecedor: XXX
Empresa: VIVA RIO		Nota Fiscal: 95
CAP: UPA 24H MARÉ	Sector: NÃO ESPECIFICADO	
Valor: 629,17	Estado de Conservação: Ótimo	Data de Aquisição: 04/04/2013
Código Adic.: 061791	Nome do Bem: ROTATEADOR CISCO VPN 4 PORTAS 10/100	Fornecedor: XXX
Empresa: VIVA RIO		Nota Fiscal: 95
CAP: UPA 24H MARÉ	Sector: NÃO ESPECIFICADO	
Valor: 1.032,71	Estado de Conservação: Ótimo	Data de Aquisição: 04/04/2013
Código Adic.: 061792	Nome do Bem: SUPORTE DE SORO INOX	Fornecedor: XXX
Empresa: VIVA RIO		Nota Fiscal: 2503
CAP: UPA 24H MARÉ	Sector: NÃO ESPECIFICADO	
Valor: 320,00	Estado de Conservação: Ótimo	Data de Aquisição: 16/04/2013
Código Adic.: 061793	Nome do Bem: SUPORTE DE SORO INOX	Fornecedor: XXX
Empresa: VIVA RIO		Nota Fiscal: 2503
CAP: UPA 24H MARÉ	Sector: NÃO ESPECIFICADO	
Valor: 320,00	Estado de Conservação: Ótimo	Data de Aquisição: 16/04/2013
Código Adic.: 061794	Nome do Bem: SUPORTE DE SORO INOX	Fornecedor: XXX
Empresa: VIVA RIO		Nota Fiscal: 2503
CAP: UPA 24H MARÉ	Sector: NÃO ESPECIFICADO	
Valor: 320,00	Estado de Conservação: Ótimo	Data de Aquisição: 16/04/2013
Código Adic.: 061795	Nome do Bem: SUPORTE DE SORO INOX	Fornecedor: XXX
Empresa: VIVA RIO		Nota Fiscal: 2503
CAP: UPA 24H MARÉ	Sector: NÃO ESPECIFICADO	
Valor: 320,00	Estado de Conservação: Ótimo	Data de Aquisição: 16/04/2013
Código Adic.: 061796	Nome do Bem: SUPORTE DE SORO INOX	Fornecedor: XXX
Empresa: VIVA RIO		Nota Fiscal: 2503
CAP: UPA 24H MARÉ	Sector: NÃO ESPECIFICADO	
Valor: 320,00	Estado de Conservação: Ótimo	Data de Aquisição: 16/04/2013
Código Adic.: 061797	Nome do Bem: SUPORTE DE SORO INOX	Fornecedor: XXX
Empresa: VIVA RIO		Nota Fiscal: 2503
CAP: UPA 24H MARÉ	Sector: NÃO ESPECIFICADO	
Valor: 320,00	Estado de Conservação: Ótimo	Data de Aquisição: 16/04/2013





Relatório de Acompanhamento do Contrato de Gestão nº 028/2013 referente ao ano de 2016

Viva Rio

Rua da Cevada, 69
CEP: - Mercado São Sebastião - Rio de Janeiro / RJ
CNPJ: 04856049000100 - Fone: (21) 2584-1232
Home: www.vivario.org.br - E-mail: patrimonio@vivario.org.br



RELATÓRIO SINTÉTICO DE BENS - GERAL

Por Unidade: UPA 24H MARÉ 5955211

Código Adic.: 061798	Nome do Bem: SUPORTE DE SORO INOX	Fornecedor: XXX
Empresa: VIVA RIO	Sector: NÃO ESPECIFICADO	Nota Fiscal: 2503
CAP: UPA 24H MARÉ	Estado de Conservação: Ótimo	Data de Aquisição: 16/04/2013
Valor: 320,00		
Código Adic.: 061800	Nome do Bem: SUPORTE DE SORO INOX	Fornecedor: XXX
Empresa: VIVA RIO	Sector: NÃO ESPECIFICADO	Nota Fiscal: 2503
CAP: UPA 24H MARÉ	Estado de Conservação: Ótimo	Data de Aquisição: 16/04/2013
Valor: 320,00		
Código Adic.: 061801	Nome do Bem: SUPORTE DE SORO INOX	Fornecedor: XXX
Empresa: VIVA RIO	Sector: NÃO ESPECIFICADO	Nota Fiscal: 2503
CAP: UPA 24H MARÉ	Estado de Conservação: Ótimo	Data de Aquisição: 16/04/2013
Valor: 320,00		
Código Adic.: 061802	Nome do Bem: MESA DE ESCRITÓRIO RETANGULAR	Fornecedor: XXX
Empresa: VIVA RIO	Sector: NÃO ESPECIFICADO	Nota Fiscal: 1065
CAP: UPA 24H MARÉ	Estado de Conservação: Ótimo	Data de Aquisição: 11/04/2013
Valor: 290,00		
Código Adic.: 061803	Nome do Bem: MESA DE ESCRITÓRIO RETANGULAR	Fornecedor: XXX
Empresa: VIVA RIO	Sector: NÃO ESPECIFICADO	Nota Fiscal: 1065
CAP: UPA 24H MARÉ	Estado de Conservação: Ótimo	Data de Aquisição: 11/04/2013
Valor: 290,00		
Código Adic.: 061804	Nome do Bem: CADEIRA GIRATORIA COM BRAÇOS	Fornecedor: XXX
Empresa: VIVA RIO	Sector: NÃO ESPECIFICADO	Nota Fiscal: 1065
CAP: UPA 24H MARÉ	Estado de Conservação: Ótimo	Data de Aquisição: 11/04/2013
Valor: 198,00		
Código Adic.: 061805	Nome do Bem: CADEIRA GIRATORIA COM BRAÇOS	Fornecedor: XXX
Empresa: VIVA RIO	Sector: NÃO ESPECIFICADO	Nota Fiscal: 1065
CAP: UPA 24H MARÉ	Estado de Conservação: Ótimo	Data de Aquisição: 11/04/2013
Valor: 198,00		
Código Adic.: 061806	Nome do Bem: CADEIRA EM FORMA DE CONCHA	Fornecedor: XXX
Empresa: VIVA RIO	Sector: NÃO ESPECIFICADO	Nota Fiscal: 1065
CAP: UPA 24H MARÉ	Estado de Conservação: Ótimo	Data de Aquisição: 11/04/2013
Valor: 99,00		
Código Adic.: 061807	Nome do Bem: CADEIRA EM FORMA DE CONCHA	Fornecedor: XXX
Empresa: VIVA RIO	Sector: NÃO ESPECIFICADO	Nota Fiscal: 1065
CAP: UPA 24H MARÉ	Estado de Conservação: Ótimo	Data de Aquisição: 11/04/2013
Valor: 98,00		
Código Adic.: 061808	Nome do Bem: APARELHO DE FAZ KX FT 932 PANASONIC	Fornecedor: XXX
Empresa: VIVA RIO	Sector: NÃO ESPECIFICADO	Nota Fiscal: 1181
CAP: UPA 24H MARÉ	Estado de Conservação: Ótimo	Data de Aquisição: 19/06/2013
Valor: 980,00		
Código Adic.: 061809	Nome do Bem: APARELHO DE DVD	Fornecedor: XXX
Empresa: VIVA RIO	Sector: NÃO ESPECIFICADO	Nota Fiscal: 6812
CAP: UPA 24H MARÉ	Estado de Conservação: Ótimo	Data de Aquisição: 14/10/2013
Valor: 149,00		
Código Adic.: 061899	Nome do Bem: SUPORTE DE SORO INOX	Fornecedor: XXX
Empresa: VIVA RIO	Sector: NÃO ESPECIFICADO	Nota Fiscal: 2503
CAP: UPA 24H MARÉ	Estado de Conservação: Ótimo	Data de Aquisição: 16/04/2013
Valor: 320,00		

NESTA UNIDADE: 106 BEM(S) CADASTRADO(S)

Quantidade de Bem(s): 106

TOTAL POR GRUPO: 248.307,70



Relatório de Acompanhamento do Contrato de Gestão nº 028/2013 referente ao ano de 2016

Viva Rio

Rua da Cevada, 69

CEP: - Mercado São Sebastião - Rio de Janeiro / RJ

CNPJ: 04856049000100 - Fone: (21) 2584-1232

Home: www.vivario.org.br - E-mail: patrimonio@vivario.org.br



RELATÓRIO SINTÉTICO DE BENS - GERAL

Por Unidade: UPA 24H MARÉ 5955211

TOTAL DE BEM(S) CADASTRADO(S): 108

Quantidade de Bem(s) Total: 108

TOTAL POR GERAL: 248.307,70



13 Considerações Finais

Neste período de um ano (janeiro a dezembro/2016), a UPA 24h Maré nota-se que ao logo do ano de 2016 houve uma mudança no percentual de alcance das metas dos indicadores de desempenho, Janeiro a Maio a unidade manteve o conceito foi “B” e a partir de Junho passou para o conceito “A”, a pontuação nos meses de Junho a Agosto foi de 72 pontos, enquanto de sete e nos demais meses a pontuação foi de 82 pontos.

A partir de Abril de 2016, com o 6º termo aditivo ao contrato 028/2013, houve alteração da memória de cálculo para o indicador Taxa de usuários classificados como risco verde com tempo máximo de espera para atendimento ≤ 50 minutos, onde o mesmo passou a considerar o total de usuários classificados como risco verde, atendidos ≤ 120 minutos, contados desde o acolhimento até o início do atendimento médico. Sendo assim, a partir de junho/2016 91% dos indicadores foram alcançados, ou seja, 10 dos 11 indicadores foram alcançados.

Com relação ao indicador Taxa de usuários classificados como risco amarelo com tempo máximo de espera para atendimento ≤ 30 minutos, o mesmo obteve bom aproveitamento no decorrer do ano de 2016, apesar de não ter a meta alcançada. O tempo médio de atendimento dos pacientes classificados com risco amarelo, que é calculado através da soma dos tempos de espera de todos os pacientes classificados com risco amarelo sobre o total de pacientes classificados com risco amarelo, no primeiro semestre de 2016 foi em média de 32 minutos, enquanto que no segundo semestre foi de 19 minutos, que está abaixo do tempo para atendimento estabelecido pelo indicador.



MARÉ

Dessa forma, através dos resultados descritos neste relatório, observa-se que a coordenação da unidade trabalha a fim de garantir da qualidade da assistência visto que a mesma vem se empenhando para aumentar a satisfação do usuário, fiscaliza e orienta os profissionais quanto à finalização de prontuários, garante que no mínimo 90% dos usuários sejam classificados quanto ao risco, está apresentando melhores resultados no que diz respeito ao tempo de espera para atendimento, isto apesar da reestruturação do quadro de profissionais seguindo o novo padrão estabelecido pela secretaria, e das mudanças no processo de trabalho. Ainda assim, entendemos que os processos devem ser constantemente reavaliados e sempre que necessário devem ser reestruturados.

Atenciosamente,

Edson Luiz Benício Leccádio

CRC-RJ096049/O-3
CPF: 724.966.227-91
IFP: 07360793-9

RUBEM CÉSAR FERNANDES
DIRETOR EXECUTIVO – OSS VIVA RIO